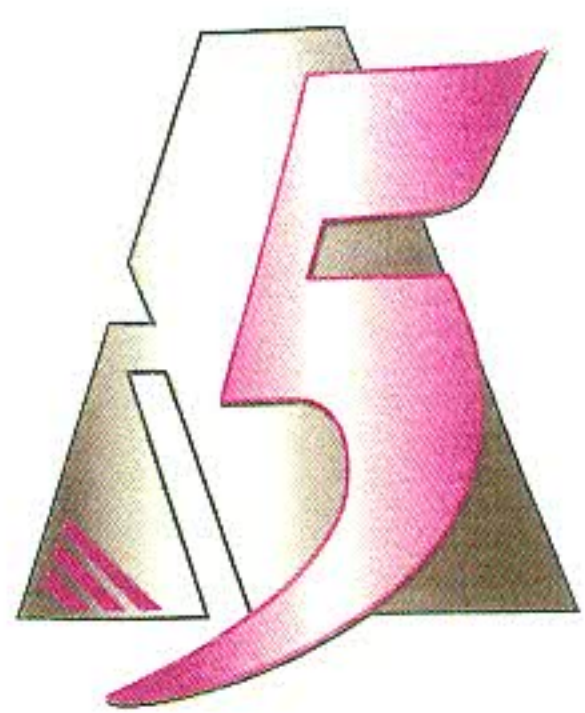




Memoria Cuentas Anuales 2014





**Auditores
Consultores**

INFORME DE AUDITORÍA INDEPENDIENTE DE CUENTAS ANUALES

Al Consejo Confederal de la

CONFEDERACIÓN SINDICAL DE COMISIONES OBRERAS (CS CCOO)

Por encargo de la Comisión Ejecutiva Confederal

INFORME SOBRE LAS CUENTAS ANUALES

Hemos auditado las cuentas anuales adjuntas de la CONFEDERACIÓN SINDICAL DE COMISIONES OBRERAS, que comprenden el balance a 31 de diciembre de 2014, la cuenta de pérdidas y ganancias, el estado de cambios en el patrimonio neto, el estado de flujos de efectivo y la memoria correspondientes al ejercicio terminado en dicha fecha.

Responsabilidad de los administradores en relación con las cuentas anuales

La Comisión Ejecutiva es la responsable de formular las cuentas anuales adjuntas, de forma que expresen la imagen fiel del patrimonio, de la situación financiera y de los resultados de la CONFEDERACIÓN SINDICAL DE COMISIONES OBRERAS, de conformidad con el marco normativo de información financiera aplicable a la entidad en España, que se identifica en la nota 2 de la memoria adjunta, y del control interno que consideren necesario para permitir la preparación de cuentas anuales libres de incorrección material, debida a fraude o error.

Responsabilidad del auditor

Nuestra responsabilidad es expresar una opinión sobre las cuentas anuales adjuntas basada en nuestra auditoría. Hemos llevado a cabo nuestra auditoría de conformidad con la normativa reguladora de la auditoría de cuentas vigente en España. Dicha normativa exige que cumplamos los requerimientos de ética, así como que planifiquemos y ejecutemos la auditoría con el fin de obtener una seguridad razonable de que las cuentas anuales están libres de incorrecciones materiales.

Una auditoría requiere la aplicación de procedimientos para obtener evidencia de auditoría sobre los importes y la información revelada en las cuentas anuales. Los procedimientos seleccionados dependen del juicio del auditor, incluida la valoración de los riesgos de incorrección material en las cuentas anuales, debida a fraude o error. Al



**Audidores
Consultores**

efectuar dichas valoraciones del riesgo, el auditor tiene en cuenta el control interno relevante para la formulación por parte de la entidad de las cuentas anuales, con el fin de diseñar los procedimientos de auditoría que sean adecuados en función de las circunstancias, y no con la finalidad de expresar una opinión sobre la eficacia del control interno de la entidad. Una auditoría también incluye la evaluación de la adecuación de las políticas contables aplicadas y de la razonabilidad de las estimaciones contables realizadas por la dirección, así como la evaluación de la presentación de las cuentas anuales tomadas en su conjunto.

Consideramos que la evidencia de auditoría que hemos obtenido proporciona una base suficiente y adecuada para nuestra opinión de auditoría con salvedades.

Fundamento de la opinión con salvedades

Como se indica en la nota 7 de la memoria adjunta, la CONFEDERACIÓN SINDICAL DE COMISIONES OBRERAS es beneficiaria de un derecho de cesión de uso de locales de Patrimonio Sindical Acumulado que figuran en la relación de dicha nota y cuya valoración, debido a su complejidad, no está determinada por la organización. Como consecuencia de ello, el valor de estos derechos no está registrado en el balance, en las partidas de Inmovilizado y Patrimonio Neto, no teniendo efectos netos en el resultado del ejercicio ni en el estado de flujos de efectivo. No hemos podido realizar trabajos alternativos que permitan valorar razonablemente dichos derechos. Nuestra opinión de auditoría sobre las cuentas anuales del ejercicio anterior incluyó una salvedad por esta cuestión.

Opinión con salvedades

En nuestra opinión, excepto por los efectos del hecho descrito en el párrafo de "*Fundamento de la opinión con salvedades*", las cuentas anuales adjuntas expresan, en todos los aspectos significativos, la imagen fiel del patrimonio y de la situación financiera de la CONFEDERACIÓN SINDICAL DE COMISIONES OBRERAS a 31 de diciembre de 2014, así como de sus resultados y flujos de efectivo correspondientes al ejercicio anual terminado en dicha fecha, de conformidad con el marco normativo de información financiera que resulta de aplicación y, en particular, con los principios y criterios contables contenidos en el mismo.

AUDITORES CINCO, SL
ROAC S1208

José Nicolás Rodríguez Fernández
Socio auditor
28 de julio de 2015

CONFEDERACIÓN SINDICAL DE COMISIONES OBRERAS

CUENTAS ANUALES

Forman una unidad los documentos siguientes:

- **Balance** correspondiente al ejercicio anual terminado el 31 de diciembre de 2014 y 2013.
- **Cuentas de Pérdidas y Ganancias** correspondiente al ejercicio anual terminado el 31 de diciembre de 2014 y 2013.
- **Memoria** correspondiente al ejercicio anual terminado el 31 de diciembre de 2014.
- **Estado de Cambios en el Patrimonio Neto** correspondiente al ejercicio terminado el 31 de diciembre de 2014 y 2013.
- **Estado de Flujos de Efectivo** correspondiente al ejercicio terminado el 31 de diciembre de 2014 y 2013.

CONFEDERACIÓN SINDICAL DE COMISIONES OBRERAS


CUENTAS ANUALES

Forman una unidad los documentos siguientes:

- **Balance** correspondiente al ejercicio anual terminado el 31 de diciembre de 2014 y 2013.
- **Cuentas de Pérdidas y Ganancias** correspondiente al ejercicio anual terminado el 31 de diciembre de 2014 y 2013.
- **Memoria** correspondiente al ejercicio anual terminado el 31 de diciembre de 2014.
- **Estado de Cambios en el Patrimonio Neto** correspondiente al ejercicio terminado el 31 de diciembre de 2014 y 2013.
- **Estado de Flujos de Efectivo** correspondiente al ejercicio terminado el 31 de diciembre de 2014 y 2013.


A handwritten mark in black ink, resembling a checkmark or a stylized 'V', is located to the left of the main title.

**BALANCE
AL
31 DE DICIEMBRE DE 2014**

A handwritten signature in black ink, consisting of several loops and a long horizontal stroke, is located to the left of the main title.

ACTIVO	Notas de la Memoria	2014	2013
A) ACTIVO NO CORRIENTE		28.046.368,72	29.504.469,57
I. Inmovilizado intangible	4.1-7	41.443,58	74.787,03
3. Patentes, licencias, marcas y similares	4.1-7	6.479,27	9.386,41
5. Aplicaciones Informáticas.	4.1-7	34.964,31	65.400,62
III. Inmovilizado Material.	4.2-5	3.727.376,34	3.867.887,02
1. Terrenos y Construcciones.	4.2-5	3.330.396,21	3.488.074,01
2. Instalaciones técnicas y otro inmovilizado material.	4.2-5	396.980,13	379.813,01
IV. Inversiones inmobiliarias.	4.3-6	4.517.615,52	4.566.489,03
1. Terrenos.	4.3-6	2.643.394,26	2.643.394,26
2. Construcciones.	4.3-6	1.874.221,26	1.923.094,77
V. Inversiones en organizaciones internas a largo plazo.	4.6-4.13-9-18	11.911.967,00	13.269.959,82
1. Instrumentos de patrimonio.	4.6-4.13-9-18	8.230.413,09	8.272.177,71
3. Créditos a organizaciones confederadas.	4.6-4.13-9-18	3.681.553,91	4.997.782,11
VI. Inversiones financieras a largo plazo.	4.6-9	7.789.313,05	7.672.082,31
1. Instrumentos de patrimonio.	4.6-9	480.800,00	480.800,00
3. Valores representativos de deuda	4.6-9	6.646.658,30	6.526.711,06
5. Otros activos financieros.	4.6-9	661.854,75	664.571,25
VII. Activos por impuesto diferido.	9/12	58.653,23	53.264,36
B) ACTIVO CORRIENTE		38.374.001,13	35.895.227,62
II. Anticipo de acreedores.	4.6-9	19.060,67	51.399,64
III. Deudores comerciales y otras cuentas a cobrar.	4.6-4.8-4.11-4.13-9-11-15-18	4.942.276,03	6.658.510,15
1. Clientes por ventas y prestaciones de servicios.	4.6-9	319.095,24	11.888,22
b) Clientes por ventas y prestaciones de servicios a corto plazo.	4.6-9	319.095,24	11.888,22
2. Deudores de organizaciones internas.	4.6-4.13-9-18	1.806.583,97	2.993.282,62
2.1. Entidades propias deudoras.	4.6-4.13-9-18	53.317,11	448.917,93
2.2. Organizaciones confederadas deudoras.	4.6-4.13-9-18	1.753.266,86	2.544.364,69
3. Deudores varios.	4.6-9	3.782,99	2.291,90
4. Personal.	4.11-9	25.407,22	42.040,15
5. Activos por impuesto corriente.	4.8-9-11	183.388,42	210.085,32
6. Otros créditos con las Administraciones Públicas.	4.12-9-11-15	2.604.018,19	3.398.921,94
IV. Inversiones en organizaciones internas a corto plazo.	4.6-4.13-9-18	2.564.255,69	2.094.853,57
2. Créditos a entidades propias.	4.6-4.13-9-18	710.000,00	932.687,67
3. Créditos a organizaciones confederadas.	4.6-4.13-9-18	1.854.255,69	1.162.165,90








Confederación Sindical de Comisiones Obreras


ACTIVO	Notas de la Memoria	2014	2013
V. Inversiones financieras a corto plazo.	4.6-9	908.333,62	906.735,57
5. Otros activos financieros.	4.6-9	908.333,62	906.735,57
VI. Periodificación a corto plazo.	12	101.758,17	113.508,31
VII. Efectivo y otros activos líquidos equivalentes.	4.6	29.838.316,95	26.070.220,38
1. Tesorería.	4.6	16.038.316,95	14.870.220,38
2. Otros activos líquidos equivalentes.	4.6	13.800.000,00	11.200.000,00
TOTAL ACTIVO (A + B)		66.420.369,85	65.399.697,19

PATRIMONIO NETO Y PASIVO	Notas de la Memoria	2014	2013
A) PATRIMONIO NETO		46.173.212,98	44.971.075,65
A-1) Fondos propios	3-9.4	45.573.664,65	44.461.487,75
I. Fondo Social.	3-9.4	11.672.655,94	11.672.655,94
II. Reservas.	3-9.4	33.277.051,75	32.222.823,91
2. Otras Reservas.	3-9.4	33.277.051,75	32.222.823,91
III. Excedentes de ejercicios anteriores.	3-9.4	-488.219,94	1.054.227,84
1. Remanente.	3-9.4	-488.219,94	1.054.227,84
IV. Excedentes del ejercicio.	3-9.4	1.112.176,90	-488.219,94
A-2) Ajustes por cambios de valor.		599.548,33	509.587,90
I. Activos financieros disponibles para la venta.	4.6-9-11	599.548,33	509.587,90
B) PASIVO NO CORRIENTE		5.860.231,67	5.946.476,53
I. Provisiones a largo plazo.	2.3-4.10-13	5.579.766,98	5.696.043,88
4. Otras provisiones.	2.3-4.10-13	5.579.766,98	5.696.043,88
b) Provisiones para otros riesgos.	2.3-4.10-13	332.589,80	332.589,80
c) Provisiones para responsabilidades.	2.3-4.10-13	730.894,73	665.267,27
d) Provisiones para actividades sindicales plurianuales.	2.3-4.10-13	500.000,00	250.000,00
f) Otras provisiones	2.3-4.10-13	4.016.282,45	4.448.186,81
II. Deudas a largo plazo.	4.6-9	80.615,23	80.570,00
5. Otros pasivos financieros.	4.6-9	80.615,23	80.570,00
IV. Pasivos por impuesto diferido.	4.8-9-11	199.849,46	169.862,65
C. PASIVO CORRIENTE		14.386.925,20	14.482.145,01
II. Provisiones a corto plazo.	14	3.607.468,81	4.040.149,10
III. Deudas a corto plazo.	2.5-4.6-9-15	956.639,62	4.470.814,56
2. Deudas con entidades de crédito.	4.6-9	2.834,55	1.547,41
5. Otros pasivos financieros.	2.5-4.6-9-15	953.805,07	4.469.267,15
IV. Deudas con organizaciones internas a corto plazo.	4.6-4.13-9-18	8.495.076,09	5.034.244,93
1. Deudas con entidades propias.	4.6-4.13-9-18	3.029.718,26	250.316,98
2. Deudas con organizaciones confederadas.	4.6-4.13-9-18	5.465.357,83	4.783.927,95
VI. Acreedores comerciales y otras cuentas a pagar.	4.6-4.8-4.11-9-11	1.327.740,68	936.936,42
3. Acreedores varios.	4.6-9	316.343,77	219.059,69
b) Acreedores varios a corto plazo.	4.6-9	316.343,77	219.059,69
4. Personal (remuneraciones pendientes de pago)	4.11-9	8.264,82	1.485,20
6. Otras deudas con las Administraciones Públicas.	4.12-9-11-15	1.001.381,09	714.773,33
7. Anticipos recibidos por pedidos.	4.6-9	1.751,00	1.618,20
TOTAL PATRIMONIO NETO Y PASIVO (A + B + C)		66.420.369,85	65.399.697,19




**CUENTA DE PÉRDIDAS Y
GANANCIAS AL
31 DE DICIEMBRE DE 2014**

	Notas de la Memoria	2014	2013
A) OPERACIONES CONTINUADAS			
1. Ingresos de la organización por la actividad propia.	2.3-2.5-4.9-4.12-15	21.555.321,10	23.271.317,89
a) Cuotas de afiliados.	4.9	13.267.542,85	13.921.587,61
b) Recuperación de gastos	4.9-18	480.754,55	219.139,83
e) Subvenciones oficiales finalistas.	2.3-2.5-4.9-4.12-15	7.614.821,62	9.076.015,04
f) Donaciones y legados imputados al resultado del ejercicio.	2.5-4.9-4.12-15	1.845,60	381,85
h) Otros ingresos.	4.9	302.001,87	163.329,12
i) Reintegro de subvenciones, donaciones y legados.	4.9-13	-111.645,39	-109.135,56
2. Ayudas monetarias y otros.	4.9	-470.645,00	-785.540,00
a) Ayudas monetarias.	4.9	-470.645,00	-785.540,00
3. Prestaciones de servicios.	4.9	148.089,01	173.718,72
a) Ingresos de Asesoría Jurídica.	4.9	105.819,86	89.710,35
b) Otros ingresos por prestación de servicios.	4.9	42.269,15	84.008,37
5. Otros ingresos de explotación.	4.9	3.152.877,46	2.920.898,21
a) Ingresos accesorios y otros de gestión corriente.	4.9-6-8	249.313,12	300.966,64
b) Subvenciones de explotación incorporadas al resultado del ejercicio.		5.526,64	0,00
c) Ingresos por operaciones internas.	4.9-4.13-6-8	2.898.037,70	2.619.931,57
6. Gastos de personal.	4.9-4.11-12	-8.279.875,55	-8.638.608,69
a) Sueldos, salarios y asimilados.	4.9-4.11-12	-6.493.301,40	-6.816.525,12
b) Cargas sociales.	4.9-4.11-12	-1.786.574,15	-1.822.083,57
7. Otros gastos de explotación.	4.9-4.13-6-11-13-18	-16.176.837,70	-21.218.810,89
a) Servicios exteriores.	4.9-6-13	-7.547.626,06	-9.336.140,02
b) Tributos.	4.9-11	-53.915,74	-48.974,03
c) Pérdidas, deterioro y variación de provisiones por operaciones comerciales.	9.2.	-8.361,84	0,00
e) Otros gastos de gestión corriente.	4.9	-3.032,74	-398,79
f) Cotizaciones internacionales.	4.9	-371.330,00	-388.716,32
g) Gastos por operaciones internas.	4.9-4.13-18	-8.192.571,32	-11.444.581,73
8. Amortización del inmovilizado.	4.1-4.2-5-6-7	-252.988,98	-315.884,81
10. Excesos de provisiones.	2.3-4.10-13	239.530,29	2.318.565,02



	Notas de la Memoria	2014	2013
11. Deterioro y resultado por enajenaciones del inmovilizado.	5	447.977,27	15.244,67
a) Deterioro y pérdidas	5	25.535,54	15.161,98
b) Resultados por enajenaciones y otras	5	422.441,73	82,69
12. Otros resultados.	12	-85.900,78	-19.835,44
a) Otros resultados	12	-85.900,78	-19.835,44
A.1) RESULTADO DE EXPLOTACIÓN (1+2+3+4+5+6+7+8+9+10+11+12)		277.547,12	-2.278.935,32
13. Ingresos financieros.	9	2.082.772,65	2.045.160,36
a) De participaciones en instrumentos de patrimonio.	4.6-9	1.865.080,28	1.725.404,77
a 1) En organizaciones internas.	4.6-9	1.865.080,28	1.725.404,77
b) De valores negociables y de créditos del activo inmovilizado.	4.6-9	217.692,37	319.755,59
b 1) De organizaciones internas.	4.6-9	83.229,30	141.382,22
b 2) De terceros.	4.6-9	134.463,07	178.373,37
14. Gastos financieros.	4.6	-6.240,16	-31.705,72
b) Por deudas con terceros.	4.6	-6.240,16	-31.705,72
15. Variación de valor razonable en instrumentos financieros.	4.6	0,00	30.276,86
b) Imputación al resultado del ejercicio por activos financieros disponibles para la venta.	4.6	0,00	30.276,86
16. Diferencias de cambio.	4.7-10	8,46	0,00
17. Deterioro y resultado por enajenaciones de instrumentos financieros.	4.6-9	-1.186.214,85	-239.451,01
a) Deterioros y pérdidas.	4.6-9	-1.186.214,85	-244.309,70
b) Resultados por enajenaciones y otras.	4.6-9	0,00	4.858,69
A.2) RESULTADO FINANCIERO (13+14+15+16+17)		890.326,10	1.804.280,49
A.3) RESULTADO ANTES DE IMPUESTOS (A.1+A.2)		1.167.873,22	-474.654,83
18. Impuestos sobre beneficios.	4.8-11	-55.696,32	-13.565,11
A.4) RESULTADO DEL EJERCICIO PROCEDENTE DE OPERACIONES CONTINUADAS (A.3+18)		1.112.176,90	-488.219,94
A.5) RESULTADO DEL EJERCICIO (A.4+19)		1.112.176,90	-488.219,94






A handwritten mark, possibly a signature or initials, in black ink, located on the left side of the page.

MEMORIA 2014

ÍNDICE

1.- ACTIVIDAD DE LA ORGANIZACIÓN.....	20
2.- BASE DE PRESENTACION DE LAS CUENTAS.....	21
2.1 Imagen fiel	21
2.2 Principios contables no obligatorios aplicados	21
2.3 Aspectos críticos de la valoración y estimación incertidumbres...	21
2.4 Comparación de la información	23
2.5 Cambios de criterios contables	23
2.6 Corrección de errores	23
3.- APLICACIÓN DE RESULTADOS	23
4.- NORMAS DE REGISTRO Y VALORACIÓN	25
4.1 Inmovilizado intangible	25
4.2 Inmovilizado material	25
4.3 Calificación de terrenos y construcciones como inversión	26
4.4 Arrendamientos	26
4.5 Permutas	27
4.6 Instrumentos financieros.....	27
4.7 Transacciones en moneda extranjera	30
4.8 Impuesto de Sociedades	31
4.9 Ingresos y gastos.....	31
4.10 Provisiones y contingencias	32
4.11 Criterios para registro y valoración de gastos de personal	33
4.12 Subvenciones, donaciones y legados.....	33
4.13 Criterios para transacciones entre partes vinculadas.....	34
4.14 Activos no corrientes mantenidos para la venta	35
5.- INMOVILIZADO MATERIAL	36
5.1 Análisis del movimiento.....	36
5.2 Información.....	40



taís

6.- INVERSIONES INMOBILIARIAS	42
6.1 Movimientos	42
6.2 Otra información	43
7.- INMOVILIZADO INTANGIBLE	44
7.1 Información	44
7.1.1 Derecho de uso de locales cedidos	44
7.1.2 Sobre aplicaciones informáticas y marcas y patentes	45
7.1.3 Otra información	47
8.- ARRENDAMIENTOS	48
8.1 Arrendamientos inmobiliarios	48
8.1.1 Contratos en que la Organización es arrendadora	48
8.1.2 Contratos en que la Organización es arrendataria	49
9.- INSTRUMENTOS FINANCIEROS	50
9.1 Consideraciones Generales	50
9.2 Información sobre situación y resultados	51
9.3 Naturaleza y riesgos de instrumentos financieros	71
9.4 Fondos propios	71
10.- MONEDA EXTRANJERA	74
11.- SITUACION FISCAL	75
11.1 Impuesto sobre Sociedades	75
11.2 Saldo Global con las Administraciones Públicas	79
11.3 Otros tributos	79
12.- INGRESOS Y GASTOS	80
13.- PROVISIONES Y CONTINGENCIAS	82
14.- RETRIBUCIONES A LARGO PLAZO AL PERSONAL	86





15.- SUBVENCIONES, DONACIONES Y LEGADOS	86
15.1 Subvenciones finalistas	87
15.1.1 Importes concedidos en el ejercicio.....	87
15.1.2 Ingresos imputados en el Patrimonio Neto y deudas a corto plazo transformables en subvenciones	88
15.1.3 Importes recibidos y devoluciones	90
15.1.4 Condiciones asociadas a las subvenciones y donaciones.....	92
15.2 Donaciones	92
16.- ACTIVOS NO CORRIENTES PARA LA VENTA	93
17.- HECHOS POSTERIORES AL CIERRE	93
18.- OPERACIONES CON PARTES VINCULADAS	93
18.1 Administradores.....	93
18.2 Saldo con partes vinculadas.....	94
19.- OTRA INFORMACIÓN	109
19.1 Empleo	109
19.2 Honorarios de auditoría.....	109
20.- INFORMACIÓN SOBRE LOS APLAZAMIENTOS DE PAGO EFECTUADOS A PROVEEDORES	110

1. ACTIVIDAD DE LA ORGANIZACIÓN

La Confederación Sindical de Comisiones Obreras, con CIF G-28496131, y domicilio social en Madrid, C/ Fernández de la Hoz nº 12, adopta la forma jurídica de sindicato al amparo de la Ley Orgánica 11/85, de 2 de agosto, de Libertad Sindical. Como organización sindical democrática y de clase, está integrada por confederaciones o uniones de nacionalidad o región y por federaciones estatales de rama, en los que a su vez se agrupan sindicatos y federaciones regionales, secciones sindicales de empresas o centros de trabajo y da cabida a todos los trabajadores/as de España que libre y voluntariamente deciden afiliarse a ella.


Se rige por los Estatutos aprobados en su Congreso entre los días 21 y 23 de febrero de 2013.

La Confederación Sindical de Comisiones Obreras defiende los intereses profesionales, económicos, políticos y sociales de los trabajadores y trabajadoras en todos los ámbitos, orientando su actividad hacia:

- a) El ejercicio efectivo del derecho de todos los trabajadores y trabajadoras a un empleo estable y con derechos.
- b) La plena protección social de trabajadores y trabajadoras.
- c) La consecución de la igualdad entre los sexos y la lucha contra la desigualdad de la mujer en la sociedad.
- d) La mejora de las condiciones de empleo y trabajo de la población activa.
- e) La solidaridad internacional con los trabajadores y trabajadoras de todos los países.
- f) La integración social y laboral de los trabajadores y trabajadoras en general y de los colectivos sujetos a condiciones de exclusión de forma especial.
- g) La mejora de las condiciones de vida y la promoción sociocultural de los trabajadores y trabajadoras.

El ámbito territorial de la Confederación Sindical de Comisiones Obreras (en lo sucesivo C.S. de CC.OO.) es el constituido por España y en el mismo desarrolla su actividad bajo los principios inspiradores del sindicalismo de la C.S. de CC.OO. en aras a la consecución de sus propios fines.

La C.S. de CC.OO. es una organización con una estructura orgánica y administrativa compleja, dedicada a la acción sindical en el seno de las empresas y a la defensa de los derechos de trabajadores y trabajadoras como interlocutor social.



2. BASES DE PRESENTACION DE LAS CUENTAS

2.1. Imagen fiel

Las cuentas anuales adjuntas han sido obtenidas a partir de los registros contables de la C.S. de CC.OO., presentándose de acuerdo con la legislación vigente y con las Normas del Plan General de Contabilidad contenido en el RD 1514/2007, de forma que muestran la imagen fiel del patrimonio, de la situación financiera y de los resultados de la organización, así como la veracidad de los flujos incorporados en el estado de flujos de efectivo.

Con relación a la contabilización de las subvenciones se sigue el criterio indicado en la orden EHA/733/2010.

Los estados financieros fueron elaborados bajo la hipótesis de la continuidad en el tiempo. Asimismo, excepto para la elaboración del estado de flujos de efectivo, los estados financieros fueron elaborados utilizando el principio contable del devengo.

Las cuentas anuales del ejercicio han sido formuladas por los administradores del sindicato el día 31 de marzo de 2015.

2.2. Principios contables

Principios obligatorios no aplicados

No se ha procedido al reflejo contable de los inmuebles a los que se hace referencia en la Nota 7.1.1 de la presente Memoria

Principios no obligatorios aplicados

Para la mejor consecución de la imagen fiel de las cuentas anuales, se han considerado como internas en las partidas acreedoras y deudoras del balance a todas las organizaciones sindicales de Comisiones Obreras, así como a todas las entidades relacionadas con ella por vínculos de dependencia.

2.3. Aspectos críticos de la valoración y estimación de incertidumbres

En cuentas anuales se utilizaron estimaciones para la cuantificación de algunos activos, pasivos y compromisos que figuran registrados. Las estimaciones más significativas se refieren a:

- Valoración de activos para la determinación de la existencia de deterioro.
- Vida útil de los activos materiales, intangibles y de las inversiones inmobiliarias.
- La probabilidad de ocurrencia y el importe de los pasivos contingentes.

La C.S. de CC.OO. tiene justificadas ante los distintos organismos concedentes subvenciones finalistas por un importe 21.334.495,10 € pendientes de resolución definitiva, el importe a 31.12.13 ascendía a 19.327.848,49€.

Según las liquidaciones recibidas hasta el momento en relación a estas subvenciones no se espera que, como consecuencia de lo anterior, se desprendan alteraciones significativas que afecten al resultado del ejercicio, que no estén contempladas en las cuentas anuales. La estimación de los hechos analizados se realizó en función de la mejor información disponible en la fecha de formulación de las cuentas anuales.

Una información más detallada al respecto se podrá ver en la Nota 15 de la presente Memoria.

Es necesario señalar que el momento actual la crisis económica sigue instalada en nuestro país.

Esta situación altera profundamente el funcionamiento del Sistema de Formación Profesional para el Empleo, con las consecuencias siguientes:

- Disminución de las subvenciones vinculadas a la Formación para el Empleo y en consecuencia, de la capacidad de gestión de formación por parte de la Organización y
- Reducción de la capacidad de participar en el Sistema de Formación Profesional para el Empleo de los agentes sociales y por tanto de la Organización.

A todo ello hay que añadir la situación financiera en la que se encuentran las Administraciones Públicas, que conlleva un retraso en la publicación de las convocatorias de las distintas programaciones y en los plazos de pago.

La Organización tiene a falta de conclusiones finales, un requerimiento de la Dirección Especial de la Inspección de Trabajo y Seguridad Social desde septiembre de 2012, al objeto de verificar el cumplimiento de las obligaciones derivadas de la aplicación de lo prevenido en los art 97.2 1) y 205.4 de la Ley General de la Seguridad social tras la reforma operada en dicha norma por la Ley 37/2006 de 7 de diciembre.

Por si surgieran discrepancias entre la interpretación que pueda hacer la Inspección y la que viene haciendo el sindicato sobre la Ley 37/2006, relativa a la inclusión en el Régimen General de la Seguridad Social y a la extensión de la protección por desempleo a determinados cargos públicos y sindicales; y en aplicación del criterio de prudencia se consideró conveniente en ejercicios anteriores, dotar una provisión que cubriera el riesgo que estas discrepancias pudieran ocasionar.

(Ver Nota 13 de la presente Memoria)

2.4. Comparación de la información

Las cuentas anuales presentan a efectos comparativos, con cada una de las partidas del balance, de la cuenta de pérdidas y ganancias, del estado de cambios en el patrimonio neto, del estado de flujos de efectivo y de la memoria, además de las cifras del ejercicio 2014, las correspondientes al ejercicio anterior, que formaban parte de las cuentas anuales del ejercicio 2013.

La estructura del Balance y la cuenta de Pérdidas y Ganancias de los ejercicios 2013 y 2014 están adaptadas al modelo confederal aplicando el PGC aprobado por RD 1514/2007.

2.5. Cambios de criterios contables

En el ejercicio, no se han producido cambios de criterios contables.

2.6. Corrección de errores

En el ejercicio, no ha sido necesario efectuar ajustes por corrección de errores.

3. APLICACION DE RESULTADOS

Ejercicio 2014:

Se propondrá al Órgano de Dirección la siguiente distribución de los resultados:

Base de reparto	Importe
Saldo de la cuenta de pérdidas y ganancias	1.112.176,90
Total	1.112.176,90

Aplicación	Importe
A Remanente	1.112.176,90
Total	1.112.176,90

Así mismo, se propondrá al Órgano de Dirección la siguiente aplicación de los resultados de ejercicio anteriores:

Base de reparto	Importe
Remanente	-488.219,94
Total	-488.219,94


Aplicación	Importe
A reservas voluntarias	-488.219,94
Total	-488.219,94












Dado el carácter de ingresos a cuenta, pendientes de liquidación definitiva, de los cobros realizados por la U.A.R. su resultado, excedente o deficitario, se aplica en el ejercicio siguiente a la disminución o aumento de los costes de gestión de cobro de cuotas de las distintas organizaciones.

Base de reparto	Importe
Saldo de la cuenta de pérdidas y ganancias	1.112.176,90
C.E.	1.112.176,90
U.A.R.	0,00

Ejercicio 2013:

Se propuso al Órgano de Dirección la siguiente distribución de los resultados:

Base de reparto	Importe
Saldo de la cuenta de pérdidas y ganancias	-488.219,94
Total	-488.219,94

Aplicación	Importe
A Remanente	-488.219,94
Total	-488.219,94

Así mismo, se propuso al Órgano de Dirección la siguiente aplicación de los resultados de ejercicio anteriores:

Base de reparto	Importe
Remanente	1.054.227,84
Total	1.054.227,84

Aplicación	Importe
A reservas indisponibles	0,00
A reservas voluntarias	1.054.227,84
Total	1.054.227,84



4. NORMAS DE REGISTRO Y VALORACION

4.1. Inmovilizado intangible

Los activos recogidos como intangibles cumplen con el requisito de identificabilidad, es decir, pueden ser vendidos, cedidos o entregados para su explotación, arrendados o intercambiados o surgen de derechos legales o contractuales.

Los principales activos incluidos en este epígrafe y los criterios de valoración utilizados son los siguientes:

Aplicaciones Informáticas

Incluye los importes satisfechos en el desarrollo de programas informáticos o los importes incurridos en la adquisición a terceros de licencias de uso de los programas. Se amortizan linealmente en un período de tres o cuatro años, en función de la vida útil de cada uno de los elementos. Deben ser objeto de corrección valorativa por deterioro al cierre del ejercicio, en su caso.

A efectos informativos, en la Nota 7 de la presente Memoria, se incorpora información sobre los locales cedidos como Patrimonio Sindical Acumulado al amparo de la Ley 11/85

4.2. Inmovilizado material

Los bienes de inmovilizado material se encuentran valorados a su precio de adquisición o coste de producción, incluyéndose los gastos adicionales que se produzcan hasta la puesta en condiciones de funcionamiento del bien.

Los costes de renovación, ampliación o mejora de los bienes de inmovilizado material serán incorporados al activo como mayor valor del bien, en la medida que suponga un aumento de su capacidad, productividad o alargamiento de su vida útil.

Los gastos de mantenimiento y conservación se cargan a resultados en el momento en que se producen.

La amortización sigue el método lineal, distribuyendo el coste de los activos entre los años de vida útil estimada, de acuerdo con el siguiente detalle:

TIPO DE INMOVILIZADO	% AMORTIZACIÓN
Construcciones	2 % - 4%
Instalaciones Técnicas	10 % - 12 %
Maquinaria	15 %
Mobiliario y Equipos de Oficina	10 % - 15 %
Equipos para Procesos Información	25 %
Elementos de Transporte	10% - 16 %
Otro inmovilizado material	25 %

En la Nota 5 de la presente Memoria, se incluyen los cuadros de movimientos y amortizaciones desglosados por conceptos e importes.











4.3. Calificación de terrenos y construcciones como inversión

Comprenden inmuebles adquiridos en propiedad o mediante contratos de arrendamiento financiero y que están destinados a obtener rentas, plusvalías o ambas.

Los criterios contenidos en el apartado relativo al inmovilizado material, se aplicarán a las inversiones inmobiliarias.

En la Nota 6 de la presente Memoria, se incluyen los cuadros de este apartado desglosados por conceptos e importes.

4.4. Arrendamientos

Arrendamiento financiero

Se consideran como arrendamientos financieros aquellos contratos o acuerdos en los que se deduzca que existe una transferencia sustancial de todos los riesgos y beneficios inherentes a la propiedad del activo objeto del contrato a favor de la Organización.

Inicialmente se registran en el activo de acuerdo con su naturaleza, registrándose un pasivo por el mismo importe. Dicho importe es el menor entre el valor razonable del activo arrendado y el valor actual al inicio del arrendamiento de los pagos mínimos acordados, incluyendo el pago de la opción de compra, en su caso y excluyéndose los pagos de las cuotas de carácter contingente.

Los gastos directos inherentes a la operación se consideran mayor valor del activo.

La carga financiera total se distribuye a lo largo del plazo del arrendamiento, imputándose a la cuenta de pérdidas y ganancias del ejercicio en que se devengue con un criterio financiero. Las cuotas contingentes se contabilizan como gasto del ejercicio en que se incurre en ellas.

A estos activos se les aplican los criterios de amortización, deterioro y baja que les corresponda según la naturaleza de los bienes.

Arrendamiento operativo

Por los arrendamientos clasificados en esta categoría se recogen los gastos (la Organización es la arrendataria) o ingresos (la Organización es la arrendadora), en el ejercicio en que se devengan, imputándose a la cuenta de pérdidas y ganancias.

Arrendamientos de terrenos y edificios

En este caso se recoge la información de los inmuebles en que la organización actúa como arrendadora, como en los que actúa como arrendataria.

La valoración de los flujos, en ambos casos, se realiza por el valor en el ejercicio del importe cobrado o pagado, según se ejerza de arrendador o arrendatario, establecido en los correspondientes contratos.

En los cuadros incluidos en la Nota 8 de la presente Memoria, se incorporan la totalidad de operaciones realizadas por estos conceptos, incluyendo la vigencia de los contratos y las condiciones establecidas para las eventuales prorrogas.

4.5. Permutas

En el ejercicio, no se han producido permutas.

4.6. Instrumentos financieros

Su clasificación dentro del activo corriente o del pasivo corriente está condicionada a que la baja del elemento del activo o del pasivo se vaya a producir o se presuponga que se ha de producir, dentro del plazo de un año contado a partir del cierre del ejercicio. En caso contrario, el instrumento se clasifica como activo no corriente o pasivo no corriente.

En la Nota 9 de la presente Memoria, se incluyen los cuadros de este apartado desglosados por conceptos e importes.

4.6.1. Activos financieros

Préstamos y partidas a cobrar

Incluye los préstamos por operaciones comerciales y no comerciales.

Inicialmente se valoran por su valor razonable (precio de la transacción), que equivale al valor razonable de la contraprestación entregada más los costes de transacción directamente atribuibles.

Los créditos por operaciones con vencimiento no superior a un año que no tengan fijado un tipo de interés contractual y que el efecto de no actualizar los flujos de efectivo no sea significativo, son valorados por su valor nominal.

La valoración posterior se hace por su coste amortizado, efectuándose las correcciones valorativas por deterioro de los créditos, de tal forma que el valor registrado en libros es el importe a recuperar.

Inversiones mantenidas hasta el vencimiento

Se registran aquellas inversiones que la Organización tiene la intención y capacidad de mantener hasta su fecha de vencimiento. Inicialmente, se valoran por su valor razonable. La valoración posterior se hace por su coste amortizado. En su caso, se registran los deterioros de valor.

Los intereses devengados se contabilizan en la cuenta de pérdidas y ganancias aplicando el método de tipo de interés efectivo.

Activos financieros mantenidos para negociar

Se registran aquellas inversiones que la Organización espera vender en el corto plazo.

Inicialmente, se valoran por su valor razonable. Los costes de transacción atribuibles se cargan directamente a la cuenta de pérdidas y ganancias.

Las valoraciones posteriores se hacen a valor razonable sin deducir los costes de transacción en que se hubiese incurrido en caso de enajenarse el activo.

Los cambios en el valor razonable de estos instrumentos se registran en la cuenta de pérdidas y ganancias del ejercicio.

Activos financieros registrados a valor razonable con cambios en la cuenta de pérdidas y ganancias

Se incluyen los activos financieros híbridos (instrumentos financieros que combinan un contrato principal no derivado y un derivado financiero).

La valoración de estos activos es la misma que la de los activos financieros mantenidos para negociar.

Activos financieros disponibles para la venta

Son el resto de inversiones que no se han clasificado en las categorías anteriores.

La valoración inicial es por el valor razonable (cuando se pueda determinar de manera fiable), incluidos los costes de transacción atribuibles. La valoración posterior se hace por su valor razonable sin deducir los costes de transacción en que se pudiera incurrir. Los cambios que se produzcan en el valor razonable se registran directamente en el patrimonio neto, hasta el activo cause baja del balance o se deteriore, momento en que el importe así reconocido se imputará a la cuenta de pérdidas y ganancias.

Las inversiones cuyo valor razonable no pueda determinarse con fiabilidad son valoradas al coste, menos, en su caso, las correcciones valorativas por deterioro.

Inversiones en el patrimonio de empresas del grupo, multigrupo y asociadas

Inicialmente, se valoran por el coste de adquisición que equivale al valor razonable de la contraprestación entregada más los costes de transacción directamente atribuibles.

Para las inversiones anteriores a su calificación como empresas del grupo, multigrupo o asociadas, se considera como coste de dicha inversión el valor contable que debiera tener la misma inmediatamente antes de que la empresa pase a tener esa calificación. En su caso, los ajustes valorativos previos contabilizados en el patrimonio neto, se mantienen en éste hasta que se produce un deterioro del valor.

Posteriormente, se valoran por su coste incluyendo, en su caso, el importe acumulado de las correcciones valorativas.

La corrección valorativa por deterioro se ha calculado, para estas empresas, por la diferencia entre el valor en libros y el importe recuperable, entendiéndose por importe recuperable al mayor entre su valor razonable neto de los costes de venta y el valor actual de los flujos de efectivo futuros derivados de la inversión. Salvo mejor evidencia del importe recuperable, en la estimación del deterioro se tomó en consideración el patrimonio neto de la entidad participada corregido por las plusvalías tácitas existentes a la fecha de valoración y que correspondan a elementos identificables en el balance de la participada. En el caso de que la participada participe, a su vez, en otras entidades se toma en cuenta el patrimonio neto que se desprende de las cuentas anuales consolidadas.

Efectivo y otros medios líquidos equivalentes

Se registra en este epígrafe del balance el efectivo en la caja de la entidad o depositado en bancos, los depósitos a la vista y otras inversiones a corto plazo de alta liquidez, sin

riesgos de cambios de valor y rápidamente transformables en efectivo, y que en el momento de su adquisición su vencimiento no sea superior a tres meses.

Intereses y dividendos recibidos de activos financieros

Los devengados con posterioridad al momento de la adquisición se reconocen como ingresos en la cuenta de pérdidas y ganancias.

En la valoración inicial de los activos financieros, se registran separadamente los intereses explícitos devengados y no vencidos y los dividendos acordados por el órgano competente para ello.

Los dividendos distribuidos, que procedan de resultados generados con anterioridad a la fecha de adquisición, se reconocen como menor valor contable de la inversión cuando el importe distribuido sea superior al beneficio generado por la participada desde la fecha de adquisición de la inversión.

Baja de activos financieros

En el análisis de las transferencias de activos financieros se atiende a la realidad económica y no sólo a su forma jurídica o a la denominación de los contratos.

Se dará de baja un activo financiero, o parte del mismo, cuando expiren o se hayan cedido los derechos contractuales sobre los flujos de efectivo del activo financiero y se haya transferido de manera sustancial los riesgos y beneficios inherentes a su propiedad o no haya retenido el control del mismo.

4.6.2. Pasivos financieros

Débitos y partidas a pagar

Incluye las deudas por operaciones comerciales y no comerciales. Se valoran, inicialmente, por el valor razonable que equivale al valor razonable de la contraprestación recibida ajustado por los costes de transacción directamente atribuibles.

Posteriormente, se valoran por su coste amortizado. Los intereses devengados se contabilizan en la cuenta de pérdidas y ganancias aplicando el método del tipo de interés efectivo.

Las deudas con vencimiento no superior al año y que no tengan establecido un tipo de interés contractual, se valoran por su valor nominal cuando el efecto de no actualizar los flujos de efectivo no sea significativo.



Baja de los pasivos financieros

Básicamente, se dan de baja cuando se extingue la obligación.

En el caso de intercambio de instrumentos de deuda que no tengan condiciones sustancialmente diferentes, el pasivo original no se dará de baja del balance y el importe de las comisiones pagadas por la renegociación se registra como un ajuste del valor contable del pasivo original.

Igualmente, si existe una exposición a las variaciones del tipo de cambio que se puede producir en las diferentes divisas en las que la Organización mantiene deudas con

22



terceros, se realizan coberturas de este tipo de operaciones cuando son relevantes y las perspectivas de evolución del mercado así lo aconsejan.

La deuda con las entidades financieras está remunerada a tipos de interés variable. Por dicho motivo, se formalizan contratos de cobertura de riesgo de tipos de interés, básicamente, a través de contratos que limitan los tipos de interés máximos que pudiera soportar la Organización, cuando fuese necesario.

4.6.3. Fianzas entregadas y recibidas

Arrendamientos operativos

En las fianzas entregadas o recibidas, la diferencia entre el valor razonable y el importe desembolsado (cuando las fianzas son a largo plazo y no están remuneradas), se consideran como un pago o cobro anticipado por el arrendamiento y se imputa a la cuenta de pérdidas y ganancias durante el período del arrendamiento.


4.7. Transacciones en moneda extranjera

La moneda utilizada para la elaboración de las cuentas anuales de la Organización es el euro.

Las partidas monetarias que se liquidan en una moneda distinta del euro, se valoran al tipo de cambio efectivo de la fecha de la transacción. Las diferencias de cambio que se producen en el ejercicio, entre el cambio inicial al que se contabiliza y el cambio vigente en el momento del cobro o pago, se registran dentro de los resultados financieros del ejercicio en la cuenta de pérdidas y ganancias.

Al cierre del ejercicio, las partidas pendientes se valoran aplicando el tipo de cambio medio efectivo a esa fecha. Las diferencias que se originan se reconocen en la cuenta de pérdidas y ganancias del ejercicio en el que surjan.

En la Nota 10 de la presente Memoria, se incluyen los cuadros de este apartado desglosados por conceptos e importes.



4.8. Impuesto de Sociedades

El Régimen Fiscal aplicable a la Organización es el "Régimen fiscal de las Entidades parcialmente exentas", regulado en el Capítulo XV del Título VII de la Ley del Impuesto sobre Sociedades.

Por ello sólo está obligada a tributar por los ingresos ajenos a su actividad principal (exenta) una vez deducidos los gastos imputables a la actividad no exenta y el porcentaje correspondiente de los gastos imputables a ambas actividades.

Su tributación está sujeta a un gravamen reducido del 25 %. En la Nota 11 de la presente Memoria, se incluye cuadro resumen del cálculo de este impuesto.

Activos y pasivos por impuesto diferido

Se registran activos o pasivos por impuesto diferido por las diferencias temporarias derivadas de la diferente valoración, contable y fiscal, atribuida a los activos, pasivos y determinados instrumentos de patrimonio de la organización, en la medida en que tengan incidencia en la carga fiscal futura.

Pasivos por impuesto diferido

En general, se reconocerán por las diferencias temporarias imponibles.

Activos por impuesto diferido

De acuerdo con el principio de prudencia sólo se reconocerán activos por impuesto diferido en la medida en que resulte probable que la organización disponga de ganancias fiscales futuras que permitan la aplicación de estos activos.

En general se reconocerán: por las diferencias temporarias deducibles; por el derecho a compensar en ejercicios posteriores las pérdidas fiscales; por las deducciones y otras ventajas fiscales no utilizadas, que queden pendientes

En la fecha de cierre de cada ejercicio, la organización reconsiderará los activos por impuestos diferidos reconocidos y aquellos que no haya reconocido anteriormente. En ese momento, la organización dará de baja un activo reconocido anteriormente si ya no resulta probable su recuperación, o registrará cualquier activo de esta naturaleza no reconocido anteriormente, siempre que resulte probable que la organización disponga de ganancias fiscales futuras en cuantía suficiente que permitan su aplicación.

4.9. Ingresos y gastos

Los ingresos y gastos se imputan según el criterio del devengo con independencia del momento en que se produce el flujo monetario con que se relacionen y se valoran por su valor razonable que, salvo evidencia en contrario, será el precio acordado para dichos bienes o servicios deducido el importe de cualquier descuento, rebaja en el precio u otras partidas similares que la empresa pueda conceder o percibir, así como los intereses incorporados al nominal de los créditos.

Los ingresos por prestaciones de servicios se reconocen en la cuenta de pérdidas y ganancias considerando el grado de realización de la prestación a la fecha de cierre del ejercicio, siempre que el resultado de la transacción pueda estimarse con fiabilidad, que la empresa espere recibir los beneficios o rendimientos económicos derivados de la transacción y que los costes incurridos puedan ser valorados con fiabilidad.

Los ingresos por ventas de bienes se reconocen en la cuenta de pérdidas y ganancias cuando se hayan transferido sustancialmente al comprador todos los riesgos y beneficios significativos inherentes a la propiedad de los bienes, el importe del ingreso y de los costes se puede valorar con fiabilidad y se espera que la Organización reciba los beneficios o rendimientos económicos derivados de la transacción.

En la Nota 12 de la presente Memoria, se incluyen los cuadros de este apartado desglosados por conceptos e importes.

4.10. Provisiones y contingencias

Se consideran provisiones a las obligaciones existentes a la fecha de cierre del balance surgidas de sucesos pasados de los que se puedan derivar perjuicios patrimoniales para la Organización, cuyo importe y momento de cancelación resultan indeterminados.

Se registran en el balance por el valor actual del importe más probable que se estima desembolsar para cancelar la obligación.

No existen compensaciones a recibir de terceros en el momento de la cancelación.

En la Nota 13 de la presente Memoria, se incluyen los cuadros de este apartado desglosados por conceptos e importes.

Provisiones por incertidumbres en la liquidación de subvenciones

En este caso se consideran las probables obligaciones de devolución a las Administraciones y Organismos concedentes, recogidas en las incertidumbres indicadas en la Nota anterior 2.3, en el que, como consecuencia de liquidaciones posteriores al cierre del ejercicio de programas subvencionados, se puedan producir obligaciones de devolución.

Para su cuantificación se valora el importe de las cantidades no aceptadas por estos conceptos en los tres últimos ejercicios, sobre el importe de las subvenciones justificadas en el mismo periodo.

Provisiones por compromiso de celebración de Congreso

La organización está obligada por sus Estatutos, elaborados al amparo de la Ley Orgánica de Libertad Sindical, a celebrar su Congreso cada cuatro años, siendo su período de actividad regular el que se produce en el período existente entre cada Congreso, entendiéndose, por tanto, que el Congreso forma parte de dicha actividad y dotándose su gasto como provisión en los cuatro años que median entre uno y otro.

Para la valoración razonable de la provisión se establece el coste del congreso inmediatamente precedente al ejercicio contable, actualizado anualmente según la inflación prevista, dividido por cuatro que son los años que median entre congresos.

Provisiones Fondos Confederales

En este epígrafe se recogen los compromisos y obligaciones de índole económica de la Confederación con el conjunto de organizaciones confederadas, surgidas como consecuencia de los acuerdos tomados en Congreso o en Consejo Confederal, para cubrir necesidades organizativas, legales o de desarrollo confederal. Su gestión es competencia de la Comisión Ejecutiva Confederal.

4.11. Criterios para registro y valoración de gastos de personal

No existen en la C.S. de CC.OO. compromisos contraídos por fondos de pensiones.

Los gastos de personal se contabilizan siguiendo el principio contable del devengo.

4.12. Subvenciones, donaciones y legados

4.12.1. Subvenciones

La C.S. de CC.OO. recibe anualmente subvenciones de entidades públicas para la financiación de sus actividades.

En función del origen de los fondos se distinguen:

- a) **Subvenciones Institucionales:** Son subvenciones recogidas en los Presupuestos Generales del Estado
- b) **Subvenciones No institucionales:** Subvenciones para la gestión de la formación profesional (ocupacional o continua), orientación para el empleo, programas dirigidos a la inmigración, etc.

Las subvenciones son registradas en el momento de la aceptación, siempre que exista una concesión individualizada y no existan dudas sobre su cumplimiento.

Las subvenciones, donaciones y legados (destinadas para la financiación de gastos específicos) se contabilizan inicialmente, con carácter general, como deudas a corto plazo transformables en subvenciones, en el momento de la aceptación, siempre que exista una concesión individualizada y no existan dudas sobre el cumplimiento de los requisitos que fundamentaron su concesión.

En el momento en que cumplen las condiciones de no reintegrabilidad se registran como ingreso en el Patrimonio Neto.

Se reconocen en la cuenta de pérdidas y ganancias como ingresos sobre una base sistemática y racional de forma correlacionada con los gastos derivados de la subvención, donación o legado.

Los criterios de imputación a la cuenta de Pérdidas y Ganancias son los siguientes:

- a) Cuando se concedan para compensar los déficit de explotación se imputarán como ingresos del ejercicio en el que se concedan, salvo si se destinan a financiar déficit de explotación de ejercicios futuros, en cuyo caso se imputarán en dichos ejercicios.
- b) Cuando se concedan para financiar gastos específicos, se imputarán como ingresos en el mismo ejercicio en el que se devenguen los gastos que estén financiando, siempre que éstos cumplan la condición de costes elegibles, según las bases reguladoras de las subvenciones.
- c) Cuando se concedan para adquirir inmovilizados, en proporción a la dotación a la amortización efectuada en el ejercicio.

Tal y como se indica en la Nota 2.1, se sigue el criterio establecido en la Orden EHA 733/2010.

En la Nota 15 de la presente Memoria, se incluyen los cuadros de este apartado.

4.12.2. Donaciones y legados

Las donaciones recibidas por la Organización, son de carácter no reintegrable, imputándose al resultado del ejercicio en el momento en que se reciben o tratándose de donaciones de inmovilizado en proporción a la dotación a la amortización del activo no corriente.

4.13. Criterios para transacciones entre partes vinculadas

Se describen las partes vinculadas, las principales operaciones entre ellas y los criterios de valoración, cuyo detalle se recoge en la Nota 18 de la presente Memoria.

Definición y descripción de partes vinculadas

Se consideran como partes vinculadas a las organizaciones con personalidad jurídica propia y que forman parte de la Confederación Sindical de CC.OO. y que se recogen como tales en el artículo 17 de sus Estatutos.

Se consideran asimismo vinculadas las fundaciones en cuyos patronatos participan mayoritariamente las organizaciones descritas con anterioridad y las empresas en las que C.S. de CC.OO. o sus organizaciones disponen de una participación en su capital igual o superior al 20%, o no existiendo esta participación se ejerza una influencia significativa.

Igualmente se consideran vinculados a sus administradores que, según los Estatutos de la C.S. de CC.OO. se corresponden con los miembros de su Comisión Ejecutiva.

Descripción de principales operaciones entre parte vinculadas

De acuerdo con la decisión de sus órganos de Dirección, la Confederación Sindical de CC.OO. tiene establecidos planes de desarrollo organizativo y solidaridad por los que subvenciona a otras organizaciones de la C.S. de CC.OO. que no forman parte de su CIF.

La C.S. de CC.OO. es titular de programas subvencionados por entes y administraciones públicas cuya ejecución y gestión, de acuerdo con la normativa que los regula y según los criterios de su convocatoria, concierta parcialmente con otras organizaciones de la Confederación Sindical de CC.OO.

La C.S. de CC.OO. ha vendido publicaciones y materiales para la formación y ha prestado servicios por éste u otros conceptos a otras organizaciones de CC.OO., cuyo importe en el ejercicio se incluye en el cuadro titulado

La C.S. de CC.OO. tiene concedidos préstamos o deudas reconocidas con otras organizaciones de CC.OO. Asimismo otras organizaciones de CC.OO., tienen concedidos préstamos o reconocidas deudas con la organización. El importe de estos préstamos y deudas y las amortizaciones correspondientes al ejercicio se incluyen en los cuadros correspondientes de las Notas 9.2 y 18 de la presente Memoria.

Se incluyen también las retribuciones percibidas por los administradores y los préstamos o anticipos contraídos por ellos en el cuadro correspondiente de la Nota 18 de la presente Memoria.

Criterios de valoración

Todas las transacciones se valoran al precio de mercado, entendido como el valor efectivo de la transacción en el momento en que se ha producido, incorporándose en el caso de los préstamos los intereses percibidos o satisfechos, según los casos.

4.14. Activos no corrientes mantenidos para la venta

Los activos no corrientes se consideran como mantenidos para la venta si su valor contable se recuperará fundamentalmente a través de su venta, en lugar de por el uso continuado en la actividad desarrollada por la entidad y siempre que se cumplan determinadas condiciones.

Las condiciones se consideran cumplidas cuando la venta sea altamente probable y el activo está disponible para la venta inmediata en su estado actual, debiendo la Dirección comprometerse a la venta a un precio adecuado, la que previsiblemente será concretada en un período no mayor al año.

Los activos clasificados como mantenidos para la venta son valorados, en el momento de clasificación en esta categoría, por el menor importe entre el importe en libros del activo y su valor razonable menos los costes de venta.

Los activos clasificados en esta categoría no se amortizan, pero deben dotarse las correcciones valorativas cuando el valor contable exceda del valor razonable menos los costes de venta.

Cuando el activo deje de cumplir los requisitos para ser clasificado en esta categoría, se reclasificará en la partida del balance que corresponda a su naturaleza valorándose por el menor importe, en la fecha en que proceda la reclasificación, entre su valor contable anterior a la calificación como activo mantenido para la venta, ajustado, si procede, por las amortizaciones y correcciones de valor que se hubiesen reconocido de no haberse clasificado como mantenido para la venta, y su importe recuperable en la fecha de decisión posterior de cambiar su clasificación en el balance.

En el caso de identificarse grupos enajenables de elementos mantenidos par la venta, se valorarán aplicando lo anteriormente indicado. En consecuencia, los activos y sus pasivos asociados que queden excluidos de su ámbito de aplicación, se valoran de acuerdo con la norma específica que les sea aplicable. Una vez efectuada esta valoración, el grupo de elementos de forma conjunta se valorará por el menor importe entre su valor contable y su valor razonable menos los gastos de venta. En caso de que proceda registrar en este grupo de elementos valorados de forma conjunta una corrección valorativa por deterioro del valor, se reducirá el valor contable de los activos no corrientes de grupo teniendo en cuenta lo establecido para el inmovilizado material.

5. INMOVILIZADO MATERIAL

5.1. Análisis del movimiento

La evolución durante el ejercicio de cada partida del balance incluida en este epígrafe y de sus correspondientes amortizaciones acumuladas y correcciones valorativas, ha sido la siguiente:




Ejercicio 2014

INMOVILIZADO MATERIAL					
TITULO	S. 31.12.13	ALTAS	BAJAS	TRASPASO	S. 31.12.14
TERRENOS Y BS NATURALES	2.370.061,38	0,00	-38.632,77	0,00	2.331.428,61
CONSTRUCCIONES	2.558.671,02	0,00	-111.011,64	0,00	2.447.659,38
TERREN. CONSTRUC.	4.928.732,40	0,00	-149.644,41	0,00	4.779.087,99
INST.TECNICAS	597.525,90	1.445,70	0,00	0,00	598.971,60
MAQUINARIA	28.572,87	0,00	0,00	0,00	28.572,87
INSTAL.TEC.MAQUIN.	626.098,77	1.445,70	0,00	0,00	627.544,47
MOBILIARIO	273.264,05	3.402,05	0,00	0,00	276.666,10
OTRAS INST.UTILL.MOB.	273.264,05	3.402,05	0,00	0,00	276.666,10
EQUIP.PROCESOS INFORMA.	3.143.657,15	102.436,32	-2.191,24	0,00	3.243.902,23
ELEMENTOS DE TRANSPORTE	13.195,00	0,00	0,00	0,00	13.195,00
OTRO INMOV.MAT.	204.896,62	0,00	0,00	0,00	204.896,62
OTRO INMOVILIZADO Y ANTC.	3.361.748,77	102.436,32	-2.191,24	0,00	3.461.993,85
TOTAL MATERIAL	9.189.843,99	107.284,07	-151.835,65	0,00	9.145.292,41

AMORTIZACIONES ACUMULADAS INMOVILIZADO MATERIAL (SIGNO NEGATIVO)					
TITULO	S. 31.12.13	ALTAS	BAJAS	TRASPASO	S. 31.12.14
A.A CONSTRUCCIONES	-977.342,68	-80.655,07	47.086,14	0,00	-1.010.911,61
A.A INSTALACIONES TÉCNICAS	-417.214,49	-31.936,78	0,00	0,00	-449.151,27
A.A MAQUINARIA	-19.352,42	-3.770,87	0,00	0,00	-23.123,29
A.A MOBILIARIO	-165.063,58	-12.145,49	0,00	0,00	-177.209,07
A.A EQ.PROCESO INFORMACIÓN	-3.128.531,60	-25.608,81	2.191,24	0,00	-3.151.949,17
A.A ELEMENTOS DE TRANSPORTE	-13.194,97	0,00	0,00	0,00	-13.194,97
A.A OTRO INMOV.MAT	-137.941,52	-16.655,00	0,00	0,00	-154.596,52
TOTAL AMORT. ACUM. MATER.	-4.858.641,26	-170.772,02	49.277,38	0,00	-4.980.135,90

DETERIORO INMOVILIZADO MATERIAL (SIGNO NEGATIVO)					
TITULO	S. 31.12.13	ALTAS	BAJAS	TRASPASO	S. 31.12.14
DETERIORO VALOR INM. MATERIAL	-463.315,71	0,00	25.535,54	0,00	-437.780,17
TOTAL CORRECCIONES VALORATIVAS DETERIORO	-463.315,71	0,00	25.535,54	0,00	-437.780,17

NETO MATERIAL	3.867.887,02	3.727.376,34
----------------------	---------------------	---------------------



Ejercicio 2013

INMOVILIZADO MATERIAL					
TITULO	S. 31.12.12	ALTAS	BAJAS	TRASPASO	S. 31.12.13
TERRENOS Y BS NATURALES	1.471.095,57	898.965,81	0,00	0,00	2.370.061,38
CONSTRUCCIONES	2.278.392,69	280.278,33	0,00	0,00	2.558.671,02
TERREN. CONSTRUCC.	3.749.488,26	1.179.244,14	0,00	0,00	4.928.732,40
INST.TECNICAS	587.842,51	9.683,39	0,00	0,00	597.525,90
MAQUINARIA	28.572,87	0,00	0,00	0,00	28.572,87
INSTAL.TEC.MAQUIN.	616.415,38	9.683,39	0,00	0,00	626.098,77
MOBILIARIO	269.507,57	3.756,48	0,00	0,00	273.264,05
OTRAS INST.UTILL.MOB.	269.507,57	3.756,48	0,00	0,00	273.264,05
EQUIP.PROCESOS INFORMA.	3.158.041,30	8.583,35	-22.228,30	-739,20	3.143.657,15
ELEMENTOS DE TRANSPORTE	13.195,00	0,00	0,00	0,00	13.195,00
OTRO INMOV.MAT.	204.896,62	0,00	0,00	0,00	204.896,62
OTRO INMOVILIZADO Y ANTC.	3.376.132,92	8.583,35	-22.228,30	-739,20	3.361.748,77
TOTAL MATERIAL	8.011.544,13	1.201.267,36	-22.228,30	-739,20	9.189.843,99

AMORTIZACIONES ACUMULADAS INMOVILIZADO MATERIAL (SIGNO NEGATIVO)					
TITULO	S. 31.12.12	DOTACIÓN	BAJAS	TRASPASO	S. 31.12.13
A.A CONSTRUCCIONES	-898.080,61	-79.262,07	0,00	0,00	-977.342,68
A.A INSTALACIONES TÉCNICAS	-383.981,03	-33.298,67	0,00	65,21	-417.214,49
A.A MAQUINARIA	-15.431,10	-3.921,32	0,00	0,00	-19.352,42
A.A MOBILIARIO	-153.061,56	-11.995,61	0,00	-6,41	-165.063,58
A.A EQ.PROCESO INFORMACIÓN	-3.087.077,99	-64.255,00	20.040,88	680,40	-3.128.531,60
A.A ELEMENTOS DE TRANSPORTE	-13.194,97	0,00	0,00	0,00	-13.194,97
A.A OTRO INMOV.MAT	-121.286,52	-16.655,00	0,00	0,00	-137.941,52
TOTAL AMORT. ACUM. MATER.	-4.672.113,78	-207.307,56	20.040,88	739,20	-4.858.641,26


DETERIORO INMOVILIZADO MATERIAL (SIGNO NEGATIVO)					
TITULO	S. 31.12.12	DOTACIÓN	BAJAS	TRASPASO	S. 31.12.13
DETERIORO VALOR INM. MATERIAL	-478.477,69	0,00	15.161,98	0,00	-463.315,71
TOTAL CORRECCIONES VALORATIVAS DETERIORO	-478.477,69	0,00	15.161,98	0,00	-463.315,71

NETO MATERIAL	2.860.952,66	3.867.887,02
----------------------	---------------------	---------------------

Para el cálculo de las amortizaciones se han utilizado los criterios recogidos en la siguiente tabla:

ELEMENTOS	% Coeficiente lineal
1. Edificios y otras construcciones	
a) Edificios y construcciones	
- Edificios administrativos, comerciales de servicios y viviendas.	2,00%
- Edificios administrativos, comerciales de servicios y viviendas, usados.	4,00%
2. Instalaciones	
a) Eléctricas.	
- Grupos electrógenos y auxiliares	10,00%
b) Tratamiento de fluidos: Aire, aire acondicionado, humidificado, comprimido, agua, vapor, calefacción, refrigeración	12,00%
c) Telecomunicaciones : Telefonía, megafonía	12,00%
d) Seguridad, detección y extinción de incendios	12,00%
3. Elementos de transporte	
- Ascensores y elevadores	10,00%
b) Externo (excepto sector de transporte):	
- Automóviles de turismo	16,00%
- Furgonetas y camiones ligeros (de menos de cuatro toneladas) :	16,00%
4. Mobiliario y enseres	
a) Mobiliario , enseres y demás equipos de oficina	10,00%
b) Máquinas copadoras y reproductoras	15,00%
5. Equipos para tratamiento de la información	25,00%
6. Sistemas y programas informáticos	25%-33,00%

Los coeficientes aplicados están dentro de los límites establecidos por la normativa del Impuesto de Sociedades.



5.2. Información

Ejercicio 2014

CONCEPTO	31.12.14	31.12.13
Costes estimados de desmantelamiento, retiro o rehabilitación incluidos como mayor valor de los activos	0,00	0,00
Gastos financieros capitalizados en el ejercicio	0,00	0,00
Compensaciones de terceros incluidas en el resultado del ejercicio por elementos deteriorados, perdidos o retirados	0,00	0,00
Importe de los bienes totalmente amortizados en uso:	3.567.347,91	3.453.836,56
- Construcciones	0,00	0,00
- Resto de inmovilizado material	3.567.347,91	3.453.836,56
Bienes afectos a garantías	0,00	0,00
Bienes afectos a reversión	0,00	0,00
Importe de las restricciones a la titularidad	0,00	0,00
Subvenciones, donaciones y legados recibidos relacionados con el inmovilizado material	0,00	0,00
Bienes inmuebles:	0,00	0,00
- Valor de la construcción	0,00	0,00
- Valor del terreno	0,00	0,00
Resultados del ejercicio derivados de la enajenación o disposición por otros medios de elementos del inmovilizado material	422.441,73	82,69

El resultado de enajenación reflejado en la partida 11.b) de la Cuenta Pérdidas y Ganancias, se ha originado por la venta de 3 inmuebles.





Ejercicio 2013

CONCEPTO	31.12.13	31.12.12
Costes estimados de desmantelamiento, retiro o rehabilitación incluidos como mayor valor de los activos	0,00	0,00
Gastos financieros capitalizados en el ejercicio	0,00	0,00
Compensaciones de terceros incluidas en el resultado del ejercicio por elementos deteriorados, perdidos o retirados	0,00	0,00
Importe de los bienes totalmente amortizados en uso:	3.453.836,56	3.254.401,54
- Construcciones	0,00	0,00
- Resto de inmovilizado material	3.453.836,56	3.254.401,54
Bienes afectos a garantías	0,00	0,00
Bienes afectos a reversión	0,00	0,00
Importe de las restricciones a la titularidad	0,00	0,00
Subvenciones, donaciones y legados recibidos relacionados con el inmovilizado material	0,00	0,00
Bienes inmuebles:	0,00	0,00
- Valor de la construcción	0,00	0,00
- Valor del terreno	0,00	0,00
Resultados del ejercicio derivados de la enajenación o disposición por otros medios de elementos del inmovilizado material	82,69	0,00

Además de los inmuebles que figuran recogidos en la contabilidad, según los datos obtenidos de diversos Registros de la Propiedad, existen a 31-12-2014 otros 51 inmuebles registrados a nombre de la C.S. de CC.OO., que no figuran en su contabilidad, por corresponder la propiedad económica a otras entidades.

De éstos, se ha podido verificar que 41 inmuebles corresponden a organizaciones sindicales confederadas que no disponían de personalidad jurídico-fiscal propia en el momento de adquisición de dichos inmuebles y que los tienen reflejados en su contabilidad.



6. INVERSIONES INMOBILIARIAS

6.1. Movimientos

Ejercicio 2014

INVERSIONES INMOBILIARIAS					
TITULO	S. 31.12.13	ALTAS	BAJAS	TRASPASO	S. 31.12.14
TERRENOS Y BS NATURALES	2.643.394,26	0,00	0,00	0,00	2.643.394,26
CONSTRUCCIONES	2.269.593,39	0,00	0,00	0,00	2.269.593,39
TERREN. CONSTRUC.	4.912.987,65	0,00	0,00	0,00	4.912.987,65

AMORTIZACIONES ACUMULADAS INVERSIONES INMOB. (SIGNO NEGATIVO)					
TITULO	S. 31.12.13	ALTAS	BAJAS	TRASPASO	S. 31.12.14
A.A CONSTRUCCIONES	-346.498,62	-48.873,51	0,00	0,00	-395.372,13
TOTAL AMORT. ACUM. INV. INMOBILIARIAS	-346.498,62	-48.873,51	0,00	0,00	-395.372,13

DETERIORO INMV. INMOB. (SIGNO NEGATIVO)					
TITULO	S. 31.12.13	ALTAS	BAJAS	TRASPASO	S. 31.12.14
DETERIORO INV. INMO.	0,00	0,00	0,00	0,00	0,00
TOTAL CORRECCIONES VALORATIVAS DETERIORO	0,00	0,00	0,00	0,00	0,00

NETO INV. INMOB. 4.566.489,03

4.517.615,52

Ejercicio 2013

INVERSIONES INMOBILIARIAS					
TITULO	S. 31.12.12	ALTAS	BAJAS	TRASPASO	S. 31.12.13
TERRENOS Y BS NATURALES	2.136.049,18	507.345,08	0,00	0,00	2.643.394,26
CONSTRUCCIONES	1.718.584,58	551.008,81	0,00	0,00	2.269.593,39
TERREN. CONSTRUC.	3.854.633,76	1.058.353,89	0,00	0,00	4.912.987,65

AMORTIZACIONES ACUMULADAS INVERSIONES INMOB. (SIGNO NEGATIVO)					
TITULO	S. 31.12.12	DOTACIÓN	BAJAS	TRASPASO	S. 31.12.13
A.A CONSTRUCCIONES	-301.753,20	-44.745,42	0,00	0,00	-346.498,62
TOTAL AMORT. ACUM. INV. INMOBILIARIAS	-301.753,20	-44.745,42	0,00	0,00	-346.498,62

DETERIORO INMV. INMOB. (SIGNO NEGATIVO)					
TITULO	S. 31.12.12	DOTACIÓN	BAJAS	TRASPASO	S. 31.12.13
DETERIORO INV. INMO.	0,00	0,00	0,00	0,00	0,00
TOTAL CORRECCIONES VALORATIVAS DETERIORO	0,00	0,00	0,00	0,00	0,00

NETO INV. INMOB. 3.552.880,56

4.566.489,03

Handwritten signatures and initials in blue ink.

Las inversiones inmobiliarias se amortizan linealmente conforme al siguiente cuadro:

TIPO DE INVERSIÓN	%
Edificio arrendado para oficinas	2,00
Tiendas alquiladas a terceros	2,00
Viviendas alquiladas a terceros	2,00

6.2. Otra información:

Ejercicio 2014

	Inversiones que generan ingresos	Inversiones que no generan ingresos	TOTAL
Ingresos provenientes de inversiones inmobiliarias	299.488,36	0,00	299.488,36
Gastos para la explotación de inversiones inmobiliarias	56.812,87	185,39	56.998,26

Ejercicio 2013

	Inversiones que generan ingresos	Inversiones que no generan ingresos	TOTAL
Ingresos provenientes de inversiones inmobiliarias	320.414,48	0,00	320.414,48
Gastos para la explotación de inversiones inmobiliarias	22.830,85	181,01	23.011,86

[Handwritten signatures and notes in blue ink]

7. INMOVILIZADO INTANGIBLE

7.1. Información

7.1.1. Derecho de uso de locales cedidos

La Comisión Ejecutiva Confederal de Comisiones Obreras es titular de un derecho de cesión de los Bienes de Patrimonio Sindical Acumulado, para la Confederación Sindical de Comisiones Obreras y sus organizaciones confederadas, conforme a lo establecido en la Ley Orgánica de Libertad Sindical y Ley 4/1986, de 8 de enero, de Cesión de bienes del Patrimonio Sindical Acumulado.

Estos inmuebles no son de dominio público, pues siendo titularidad de la Administración Central del Estado, están destinados exclusivamente al uso de las organizaciones sindicales y patronales que tengan la condición de más representativas, según los cómputos de las elecciones sindicales.

La resolución de cesión de uso, conforme a la citada ley establece que no se pueden ceder, traspasar, alquilar, vender ni dedicar a ninguna otra actividad distinta de la sindical.

La C.S. de CCOO, teniendo en cuenta las especiales limitaciones de la cesión de uso y las objetivas dificultades de obtener un valor razonable, ha decidido no registrar en el balance unos bienes sobre los que no tiene un control económico completo, pues alteraría la imagen fiel de la Organización. Se encuentra pendiente de obtener del Ministerio de Trabajo una valoración de dichos derechos para que los criterios sean comunes con otros sindicatos y organizaciones empresariales, con los que en algunos casos se comparten los edificios.

Los inmuebles sobre los que esta organización tiene un derecho de uso en su condición de organización confederada son los siguientes:

Fecha autoriz.	Comunidad Autónoma	Expte	Municipio	Dirección	M ²
17/10/1986	Madrid	38 - 01/21	Madrid	C/ Fernández de la Hoz, 12	5.577
06/11/1991	Madrid	3 -00	Madrid	C/ Longares, s/n	4.836
06/02/1997	Madrid	28 - 00	Madrid	C/ Arenal, 11 - 1º	464

7.1.2 Aplicaciones informáticas y marcas y patentes

Se han producido los siguientes movimientos:

Ejercicio 2014


INMOVILIZADO INTANGIBLE					
TITULO	S. 31.12.13	ALTAS	BAJAS	TRASPASO	S. 31.12.14
PROP. INDUSTRIAL	44.176,43	0,00	0,00	0,00	44.176,43
APLIC. INFORMAT.	2.329.726,79	0,00	0,00	0,00	2.329.726,79
TOTAL INTANGIBLE	2.373.903,22	0,00	0,00	0,00	2.373.903,22


AMORTIZACIONES ACUMULADAS INMOVILIZADO INTANGIBLE (SIGNO NEGATIVO)					
TITULO	S. 31.12.13	ALTAS	BAJAS	TRASPASO	S. 31.12.14
PROP. INDUSTRIAL	-34.790,02	-2.907,14	0,00	0,00	-37.697,16
APLIC. INFORMAT.	-2.264.326,17	-30.436,31	0,00	0,00	-2.294.762,48
TOTAL AMORT. ACUM. INTANG.	-2.299.116,19	-33.343,45	0,00	0,00	-2.332.459,64

DETERIORO INMOVILIZADO INTANGIBLE (SIGNO NEGATIVO)					
TITULO	S. 31.12.13	ALTAS	BAJAS	TRASPASO	S. 31.12.14
DETERIORO VALOR INM. INTANGIBLE	0,00	0,00	0,00	0,00	0,00
TOTAL CORRECCIONES VALORATIVAS DETERIORO	0,00	0,00	0,00	0,00	0,00

	74.787,03
--	------------------

41.443,58




Ejercicio 2013


INMOVILIZADO INTANGIBLE					
TITULO	S. 31.12.12	ALTAS	BAJAS	TRASPASO	S. 31.12.13
PROP. INDUSTRIAL	44.176,43	0,00	0,00	0,00	44.176,43
APLIC. INFORMAT.	2.328.087,31	1.639,48	0,00	0,00	2.329.726,79
TOTAL INTANGIBLE	2.372.263,74	1.639,48	0,00	0,00	2.373.903,22

AMORTIZACIONES ACUMULADAS INMOVILIZADO INTANGIBLE (SIGNO NEGATIVO)					
TITULO	S. 31.12.12	DOTACIÓN	BAJAS	TRASPASO	S. 31.12.13
PROP. INDUSTRIAL	-31.187,09	-3.602,93	0,00	0,00	-34.790,02
APLIC. INFORMAT.	-2.204.097,27	-60.228,90	0,00	0,00	-2.264.326,17
TOTAL AMORT. ACUM. INTANG.	-2.235.284,36	-63.831,83	0,00	0,00	-2.299.116,19

DETERIORO INMOVILIZADO INTANGIBLE (SIGNO NEGATIVO)					
TITULO	S. 31.12.12	DOTACIÓN	BAJAS	TRASPASO	S. 31.12.13
DETERIORO VALOR INM. INTANGIBLE	0,00	0,00	0,00	0,00	0,00
TOTAL CORRECCIONES VALORATIVAS DETERIORO	0,00	0,00	0,00	0,00	0,00

NETO INTANGIBLE **136.979,38**

74.787,03




7.1.3. Otra información

Ejercicio 2014

	31.12.14	31.12.13
Importe de restricciones a la titularidad de inmovilizados intangibles	0,00	0,00
Gastos financieros capitalizados en el ejercicio	0,00	0,00
Importe de los bienes totalmente amortizados en uso	2.176.982,85	2.083.233,13
Importe de las restricciones a la titularidad	0,00	0,00
Subvenciones, donaciones y legados recibidos relacionados con el inmovilizado intangible	0,00	0,00

Ejercicio 2013

	31.12.13	31.12.12
Importe de restricciones a la titularidad de inmovilizados intangibles	0,00	0,00
Gastos financieros capitalizados en el ejercicio	0,00	0,00
Importe de los bienes totalmente amortizados en uso	2.083.233,13	1.994.070,01
Subvenciones, donaciones y legados recibidos relacionados con el inmovilizado intangible	0,00	0,00

[Handwritten marks and signatures on the left side of the page]

[Large handwritten signature or mark in the lower left area]

[Handwritten signatures and initials at the bottom of the page]

8. ARRENDAMIENTOS

8.1. Arrendamientos inmobiliarios

8.1.1. Contratos en que la organización es arrendadora

La Organización es arrendadora de los siguientes inmuebles:

Ejercicio 2014

Arrendamientos	Vigencia hasta 2014	Vigencia hasta 2015	Vigencia hasta 2018	Vigencia hasta 2022	Total	Importe cobrado
Cancelados en el ejercicio	24.100,00	0,00	0,00	0,00	24.100,00	24.100,00
Prórroga anual	0,00	167.001,36	0,00	0,00	167.001,36	167.001,36
Prórroga 3 años	0,00	0,00	0,00	0,00	0,00	0,00
Prórroga 5 años	0,00	0,00	0,00	0,00	0,00	0,00
Prórroga 10 años	0,00	0,00	108.387,00	0,00	108.387,00	108.387,00
TOTAL (incluido en partida 5 de la Cta. P y G)	24.100,00	167.001,36	108.387,00	0,00	299.488,36	299.488,36

(Ver Nota 6 de la presente Memoria)

Ejercicio 2013

Arrendamientos	Vigencia hasta 2014	Vigencia hasta 2015	Vigencia hasta 2018	Vigencia hasta 2022	Total	Importe cobrado
Cancelados en el ejercicio	0,00	0,00	0,00	0,00	0,00	0,00
Prórroga anual	54.921,44	0,00	0,00	0,00	54.921,44	54.921,44
Prórroga 3 años	0,00	94.352,52	0,00	0,00	94.352,52	94.352,52
Prórroga 5 años	0,00	0,00	0,00	0,00	0,00	0,00
Prórroga 10 años	0,00	0,00	123.271,92	47.868,60	171.140,52	171.140,52
TOTAL (incluido en partida 5 de la Cta. P y G)	54.921,44	94.352,52	123.271,92	47.868,60	320.414,48	320.414,48

8.1.2. Contratos en que la organización es arrendataria

La Organización es arrendataria de los siguientes inmuebles:

Ejercicio 2014

Arrendamientos	Vigencia hasta 2014	Vigencia hasta 2015	Vigencia hasta 2018	Vigencia hasta 2022	Total	Importe pagado
Cancelados en el ejercicio	0,00	0,00	0,00	0,00	0,00	0,00
No prorrogable	7.200,00	32.658,17	0,00	0,00	39.858,17	39.858,17
Prórroga anual	0,00	36.487,56	0,00	0,00	36.487,56	36.487,56
Prórroga 3 años	0,00	0,00	0,00	0,00	0,00	0,00
Prórroga 5 años	0,00	0,00	9.114,83	0,00	9.114,83	9.114,83
Prórroga 10 años	0,00	0,00	0,00	0,00	0,00	0,00
TOTAL (incluido en partida 7.a) de la Cta. P y G)	7.200,00	69.145,73	9.114,83	0,00	85.460,56	85.460,56

Ejercicio 2013

Arrendamientos	Vigencia hasta 2013	Vigencia hasta 2014	Vigencia hasta 2015	Vigencia hasta 2018	Total	Importe pagado
Cancelados en el ejercicio	11.000,42	0,00	0,00	0,00	11.000,42	11.000,42
No prorrogable	0,00	14.400,00	32.662,78	0,00	47.062,78	47.062,78
Prórroga anual	0,00	33.571,46	0,00	0,00	33.571,46	33.571,46
Prórroga 3 años	0,00	0,00	0,00	0,00	0,00	0,00
Prórroga 5 años	0,00	0,00	0,00	6.050,00	6.050,00	6.050,00
Prórroga 10 años	0,00	0,00	0,00	0,00	0,00	0,00
TOTAL (incluido en partida 7.a) de la Cta. P y G)	11.000,42	47.971,46	32.662,78	6.050,00	97.684,66	97.684,66




9. INSTRUMENTOS FINANCIEROS

9.1. Consideraciones Generales

Las categorías de activos y pasivos financieros son las que se recogen en los cuadros incluidos en el apartado 9.2.

En el apartado de activos se incluyen las inversiones en patrimonio de empresas distintas a las del grupo y asociadas, los préstamos y partidas a cobrar y el conjunto desglosado de inversiones y activos financieros realizados por la Organización.

En el de pasivos se recogen las deudas y otros pasivos desglosados de la organización.

La valoración para cada uno de ellos es la que se describe en las columnas de valoración inicial y valoración posterior de dicho cuadro.





9.2. Información relevante sobre los instrumentos financieros

9.2.1. Activos y pasivos financieros: Clasificación

A continuación se incluye el desglose de la información:

Ejercicio 2014

a) **Activos financieros a largo plazo, salvo inversiones en el patrimonio de empresas del grupo, multigrupo y asociadas:**

CLASES	Instrumentos de patrimonio		INSTRUMENTOS FINANCIEROS A L/P				TOTAL	
	31.12.14	31.12.13	Valores representativos de deuda		Créditos - Derivados - Otros		31.12.14	31.12.13
CATEGORÍAS			31.12.14	31.12.13	31.12.14	31.12.13	31.12.14	31.12.13
Activos a valor razonable con cambios en P y G	0,00	0,00	0,00	0,00	0,00	0,00	0,00	0,00
- <i>Mantenidos para negociar</i>	0,00	0,00	0,00	0,00	0,00	0,00	0,00	0,00
- <i>Otros</i>	0,00	0,00	0,00	0,00	0,00	0,00	0,00	0,00
Inversiones mantenidas hasta el vencimiento	0,00	0,00	0,00	0,00	0,00	0,00	0,00	0,00
Préstamos y partidas a cobrar	0,00	0,00	0,00	0,00	4.343.408,66	5.662.353,36	4.343.408,66	5.662.353,36
Activos disponibles para la venta	480.800,00	480.800,00	6.646.658,30	6.526.711,06	0,00	0,00	7.127.458,30	7.007.511,06
- <i>Valorados a valor razonable</i>	0,00	0,00	6.646.658,30	6.526.711,06	0,00	0,00	6.646.658,30	6.526.711,06
- <i>Valorados a coste</i>	480.800,00	480.800,00	0,00	0,00	0,00	0,00	480.800,00	480.800,00
Derivados de cobertura	0,00	0,00	0,00	0,00	0,00	0,00	0,00	0,00
Total	480.800,00	480.800,00	6.646.658,30	6.526.711,06	4.343.408,66	5.662.353,36	11.470.866,96	12.669.864,42

El importe de los valores representativos de deuda afectos a garantía prendataria asciende a 1.842.943,79 € (Ver Nota 13 de la presente Memoria)



b) Inversiones disponibles para la venta:

INSTRUMENTOS DE PATRIMONIO VALORADOS AL COSTE											
NIF	Denominación	Domicilio	Actividad	% de Partic Directo	Capital Social	Reservas	Otras partidas de patrimonio neto	Resultados último ejercicio	Valor en libros de la participac	Valor nominal de la participac	Dividendos recibidos en el ejercicio
A61944203	Atlantis Vida, S.A.	c/ Balmes, 75 BARCELONA	Actividad aseguradora	5,00%	9.616.200,00	3.215.180,14	848.925,86	602.082,89	480.800,00	480.800,00	0,00
	VIGEO (*)	40, Rue Jean Jaurès, BAGNOLET	Agencia europea para certificación de responsabilidades sociales de la empresa	0,47%	3.447.000,00	1.569.000,00	0,00	-226.000,00	0,00	0,00	0,00
TOTAL										480.800,00	0,00

(Ver partida 1 del epígrafe VI del Activo No corriente)

(*) Datos del ejercicio 2013.

En préstamos y partidas a cobrar a largo plazo se incluyen:

- o Créditos a entidades propias y a organizaciones confederadas.
- o Imposiciones a plazo fijo
- o Fianzas y depósitos entregados



Confederación Sindical de Comisiones Obreras

c) **Activos financieros a corto plazo, salvo inversiones en el patrimonio de empresas del grupo, multigrupo y asociadas:**

CLASES	INSTRUMENTOS FINANCIEROS A C/P								TOTAL	
	Instrumentos de patrimonio		Valores representativos de deuda		Créditos - Derivados - Otros		TOTAL			
	31.12.14	31.12.13	31.12.14	31.12.13	31.12.14	31.12.13	31.12.14	31.12.13		
CATEGORÍAS										
Activos a valor razonable con cambios en P y G	0,00	0,00	0,00	0,00	0,00	0,00	0,00	0,00		
- Mantenidos para negociar	0,00	0,00	0,00	0,00	0,00	0,00	0,00	0,00		
- Otros	0,00	0,00	0,00	0,00	0,00	0,00	0,00	0,00		
Inversiones mantenidas hasta el vencimiento	0,00	0,00	0,00	0,00	0,00	0,00	0,00	0,00		
Préstamos y partidas a cobrar	0,00	0,00	0,00	0,00	19.446.519,40	17.302.491,67	19.446.519,40	17.302.491,67		
Activos disponibles para la venta	0,00	0,00	0,00	0,00	0,00	0,00	0,00	0,00		
- Valorados a valor razonable	0,00	0,00	0,00	0,00	0,00	0,00	0,00	0,00		
- Valorados a coste	0,00	0,00	0,00	0,00	0,00	0,00	0,00	0,00		
Derivados de cobertura	0,00	0,00	0,00	0,00	0,00	0,00	0,00	0,00		
Total	0,00	0,00	0,00	0,00	19.446.519,40	17.302.491,67	19.446.519,40	17.302.491,67		

En préstamos y partidas a cobrar a corto plazo se incluyen:



- o Anticipos
- o Deudores comerciales y otras cuentas a cobrar (salvo Administraciones Públicas)
- o Créditos a entidades propias
- o Créditos a organizaciones confederadas
- o Créditos a empresas
- o Imposiciones a plazo fijo
- o Fianzas y depósitos entregados

d) Pasivos financieros a largo plazo

CLASES	INSTRUMENTOS FINANCIEROS A L/P							
	Deudas con entidades de crédito		Obligaciones y otros valores negociables		Derivados - Otros		TOTAL	
CATEGORÍAS	31.12.14	31.12.13	31.12.14	31.12.13	31.12.14	31.12.13	31.12.14	31.12.13
Débitos y partidas a pagar	0,00	0,00	0,00	0,00	80.615,23	80.570,00	80.615,23	80.570,00
Pasivos a valor razonable con cambios en P y G	0,00	0,00	0,00	0,00	0,00	0,00	0,00	0,00
- Mantenidos para negociar	0,00	0,00	0,00	0,00	0,00	0,00	0,00	0,00
- Otros	0,00	0,00	0,00	0,00	0,00	0,00	0,00	0,00
Derivados de cobertura	0,00	0,00	0,00	0,00	0,00	0,00	0,00	0,00
Total	0,00	0,00	0,00	0,00	80.615,23	80.570,00	80.615,23	80.570,00

En débitos y partidas a pagar se incluyen:

- o Deudas con entidades propias
- o Fianzas y depósitos recibidos




e) Pasivos financieros a corto plazo:

CLASES	INSTRUMENTOS FINANCIEROS A C/P						TOTAL	
	Deudas con entidades de crédito		Obligaciones y otros valores negociables		Derivados - Otros		31.12.14	31.12.13
CATEGORÍAS	31.12.14	31.12.13	31.12.14	31.12.13	31.12.14	31.12.13	31.12.14	31.12.13
Débitos y partidas a pagar	2.834,55	1.547,41	0,00	0,00	9.775.240,75	9.725.675,17	9.778.075,30	9.727.222,58
Pasivos a valor razonable con cambios en P y G	0,00	0,00	0,00	0,00	0,00	0,00	0,00	0,00
- Mantenedos para negociar	0,00	0,00	0,00	0,00	0,00	0,00	0,00	0,00
- Otros	0,00	0,00	0,00	0,00	0,00	0,00	0,00	0,00
Derivados de cobertura	0,00	0,00	0,00	0,00	0,00	0,00	0,00	0,00
Total	2.834,55	1.547,41	0,00	0,00	9.775.240,75	9.775.240,75	9.778.075,30	9.727.222,58

En débitos y partidas a pagar se incluyen:

- o Fianzas y depósitos recibidos
- o Proveedores de inmovilizado
- o Deudas con entidades propias y organizaciones confederadas
- o Acreedores comerciales y otras cuentas a pagar (salvo Administraciones Públicas)
- o Deudas a corto plazo transformables en subvenciones
- o Otras deudas





Ejercicio 2013

a) Activos financieros a largo plazo, salvo inversiones en el patrimonio de empresas del grupo, multigrupo y asociadas:

CLASES CATEGORÍAS	INSTRUMENTOS FINANCIEROS A L/P							
	Instrumentos de patrimonio		Valores representativos de deuda		Créditos - Derivados - Otros		TOTAL	
	31.12.13	31.12.12	31.12.13	31.12.12	31.12.13	31.12.12	31.12.13	31.12.12
Activos a valor razonable con cambios en P y G	0,00	0,00	0,00	0,00	0,00	0,00	0,00	0,00
- Mantenidos para negociar	0,00	0,00	0,00	0,00	0,00	0,00	0,00	0,00
- Otros	0,00	0,00	0,00	0,00	0,00	0,00	0,00	0,00
Inversiones mantenidas hasta el vencimiento	0,00	0,00	0,00	0,00	0,00	0,00	0,00	0,00
Préstamos y partidas a cobrar	0,00	0,00	0,00	0,00	5.662.353,36	6.921.069,85	5.662.353,36	6.921.069,85
Activos disponibles para la venta	480.800,00	480.800,00	6.526.711,06	6.422.212,46	0,00	0,00	7.007.511,06	6.903.012,46
- Valorados a valor razonable	0,00	0,00	6.526.711,06	6.422.212,46	0,00	0,00	6.526.711,06	6.422.212,46
- Valorados a coste	480.800,00	480.800,00	0,00	0,00	0,00	0,00	480.800,00	480.800,00
Derivados de cobertura	0,00	0,00	0,00	0,00	0,00	0,00	0,00	0,00
TOTAL	480.800,00	480.800,00	6.526.711,06	6.422.212,46	5.662.353,36	6.921.069,85	12.669.864,42	13.824.082,31

El importe de los valores representativos de deuda afectos a garantía prendataria ascendió a 1.836.066,57 € (Ver Nota 13 de la presente Memoria)

b) Inversiones disponibles para la venta:

INSTRUMENTOS DE PATRIMONIO VALORADOS AL COSTE											
NIF	Denominación	Domicilio	Actividad	% de Partic Directo	Capital Social	Reservas	Otras partidas de patrimonio neto	Resultados último ejercicio	Valor en libros de la participac	Valor nominal de la participac	Dividendos recibidos en el ejercicio
A61944203	Atlantis Vida, S.A.	c/ Balmes, 75 BARCELONA	Actividad aseguradora	5,00%	9.616.200	2.979.935,80	677.719,69	524.404,95	480.800,00	480.800,00	0,00
	VIGEO	40, Rue Jean Jaures, BAGNOLET	Agencia europea para certificación de responsabilidades sociales de la empresa	0,47%	3.447.000	1.569.000,00	0,00	-226.000,00	0,00	0,00	0,00
TOTAL										480.800,00	0,00

(Ver partida 1 del epígrafe VI del Activo No corriente)

En préstamos y partidas a cobrar a largo plazo se incluyen:

- o Créditos a entidades propias y a organizaciones confederadas.
- o Imposiciones a plazo fijo
- o Fianzas y depósitos entregados

c) Activos financieros a corto plazo, salvo inversiones en el patrimonio de empresas del grupo, multigrupo y asociadas:

CLASES	INSTRUMENTOS FINANCIEROS A C/P								TOTAL		
	Instrumentos de patrimonio		Valores representativos de deuda		Créditos - Derivados - Otros						
	31.12.13	31.12.12	31.12.13	31.12.12	31.12.13	31.12.12	31.12.13	31.12.12	31.12.13		
CATEGORÍAS											
Activos a valor razonable con cambios en P y G	0,00	0,00	0,00	0,00	0,00	0,00	0,00	0,00	0,00	0,00	0,00
- <i>Mantenidos para negociar</i>	0,00	0,00	0,00	0,00	0,00	0,00	0,00	0,00	0,00	0,00	0,00
- <i>Otros</i>	0,00	0,00	0,00	0,00	0,00	0,00	0,00	0,00	0,00	0,00	0,00
Inversiones mantenidas hasta el vencimiento	0,00	0,00	0,00	0,00	0,00	0,00	0,00	0,00	0,00	0,00	0,00
Préstamos y partidas a cobrar	0,00	0,00	0,00	0,00	0,00	17.302.491,67	15.475.602,47	17.302.491,67	15.475.602,47	17.302.491,67	15.475.602,47
Activos disponibles para la venta	0,00	0,00	0,00	0,00	0,00	0,00	0,00	0,00	0,00	0,00	0,00
- <i>Valorados a valor razonable</i>	0,00	0,00	0,00	0,00	0,00	0,00	0,00	0,00	0,00	0,00	0,00
- <i>Valorados a coste</i>	0,00	0,00	0,00	0,00	0,00	0,00	0,00	0,00	0,00	0,00	0,00
Derivados de cobertura	0,00	0,00	0,00	0,00	0,00	0,00	0,00	0,00	0,00	0,00	0,00
TOTAL	0,00	0,00	0,00	0,00	0,00	17.302.491,67	15.475.602,47	17.302.491,67	15.475.602,47	17.302.491,67	15.475.602,47

En préstamos y partidas a cobrar a corto plazo se incluyen:

- Anticipos
- Deudores comerciales y otras cuentas a cobrar (salvo Administraciones Públicas)
- Créditos a entidades propias
- Créditos a organizaciones confederadas
- Créditos a empresas
- Imposiciones a plazo fijo
- Fianzas y depósitos entregados



Confederación Sindical de Comisiones Obreras

d) Pasivos financieros a largo plazo

CLASES	INSTRUMENTOS FINANCIEROS A L/P								
	Deudas con entidades de crédito		Obligaciones y otros valores negociables		Derivados - Otros		TOTAL		
CATEGORÍAS	31.12.13	31.12.12	31.12.13	31.12.12	31.12.13	31.12.12	31.12.13	31.12.12	31.12.13
Débitos y partidas a pagar	0,00	0,00	0,00	0,00	80.570,00	1.182.600,50	80.570,00	1.182.600,50	80.570,00
Pasivos a valor razonable con cambios en P y G	0,00	0,00	0,00	0,00	0,00	0,00	0,00	0,00	0,00
- <i>Mantenidos para negociar</i>	0,00	0,00	0,00	0,00	0,00	0,00	0,00	0,00	0,00
- <i>Otros</i>	0,00	0,00	0,00	0,00	0,00	0,00	0,00	0,00	0,00
Derivados de cobertura	0,00	0,00	0,00	0,00	0,00	0,00	0,00	0,00	0,00
TOTAL	0,00	0,00	0,00	0,00	80.570,00	1.182.600,50	80.570,00	1.182.600,50	80.570,00

En débitos y partidas a pagar se incluyen:

- o Deudas con entidades propias
- o Fianzas y depósitos recibidos



Confederación Sindical de Comisiones Obreras

e) Pasivos financieros a corto plazo:

CLASES	INSTRUMENTOS FINANCIEROS A C/P						TOTAL	
	Deudas con entidades de crédito		Obligaciones y otros valores negociables		Derivados - Otros		31.12.13	31.12.12
CATEGORÍAS	31.12.13	31.12.12	31.12.13	31.12.12	31.12.13	31.12.12	31.12.13	31.12.12
Débitos y partidas a pagar	1.547,41	3.791,14	0,00	0,00	9.725.675,17	11.901.109,47	9.727.222,58	11.904.900,61
Pasivos a valor razonable con cambios en P y G	0,00	0,00	0,00	0,00	0,00	0,00	0,00	0,00
- Mantenidos para negociar	0,00	0,00	0,00	0,00	0,00	0,00	0,00	0,00
- Otros	0,00	0,00	0,00	0,00	0,00	0,00	0,00	0,00
Derivados de cobertura	0,00	0,00	0,00	0,00	0,00	0,00	0,00	0,00
TOTAL	1.547,41	3.791,14	0,00	0,00	9.725.675,17	11.901.109,47	9.727.222,58	11.904.900,61

En débitos y partidas a pagar se incluyen:

- o Fianzas y depósitos recibidos
- o Proveedores de inmovilizado
- o Deudas con entidades propias y organizaciones confederadas
- o Acreedores comerciales y otras cuentas a pagar (salvo Administraciones Públicas)
- o Deudas a corto plazo transformables en subvenciones
- o Otras deudas



9.2.2. Activos financieros: Información de cuenta de pérdidas y ganancias y patrimonio

Ejercicio 2014

CATEGORÍAS	Imputación al resultado del ejercicio AFDV (*)	Resultado por Enajenación de instrumentos financieros (**)	Cambios valor razonable Patrimonio Neto (neto efecto impositivo) (***)
Activos disponibles para la venta	0,00	0,00	89.960,43
- Valorados a valor razonable	0,00	0,00	89.960,43

(*) Ver partida 15.b) de la Cuenta de Pérdidas y Ganancias

(**) Ver partida 17.b) de la Cuenta de Pérdidas y Ganancias

(***) Incluido en epígrafe I, de la subagrupación A-2) Ajustes por cambios de valor del Patrimonio Neto.

Ejercicio 2013

CATEGORÍAS	Imputación al resultado del ejercicio AFDV (*)	Resultado por Enajenación de instrumentos financieros (**)	Cambios valor razonable Patrimonio Neto (neto efecto impositivo) (***)
Activos disponibles para la venta	30.276,86	4.858,69	59.139,91
- Valorados a valor razonable	30.276,86	4.858,69	59.139,91

(*) Ver partida 15.b) de la Cuenta de Pérdidas y Ganancias

(**) Ver partida 17.b) de la Cuenta de Pérdidas y Ganancias

(***) Incluido en epígrafe I, de la subagrupación A-2) Ajustes por cambios de valor del Patrimonio Neto.



9.2.3. Activos y pasivos financieros valorados a valor razonable con cambios en la cuenta de pérdidas y ganancias

La Organización no ha designado activos financieros o pasivos financieros dentro de la categoría de valorados a valor razonable con cambios en la cuenta de pérdidas y ganancias.

9.2.4. Reclasificaciones de activos financieros

No ha habido reclasificaciones de activos financieros.

9.2.5. Deterioros y pérdidas por créditos incobrables

En el ejercicio se han reconocido deterioros y pérdidas de créditos incobrables por valor de 8.361,84 (en el ejercicio anterior no se han reconocido deterioros y pérdidas de créditos incobrables), correspondiendo a Deudores y clientes por ventas y prestaciones de servicios a c/p. (Ver partida 7.c) de la Cuenta de Pérdidas y Ganancias)

31-03-2015



9.2.6. Clasificación por vencimientos

Ejercicio 2014

ACTIVOS FINANCIEROS	Corto plazo		Largo plazo				Total largo plazo	TOTAL
	2015	2016	2017	2018	2019	RESTO		
Créditos a entidades propias	710.000,00	0,00	0,00	0,00	0,00	0,00	0,00	710.000,00
Créditos a organizaciones confederadas	1.854.255,69	1.372.367,14	605.043,79	567.681,17	557.238,85	1.942.017,63	5.044.348,59	6.898.604,28
TOTALES	2.564.255,69	1.372.367,14	605.043,79	567.681,17	557.238,85	1.942.017,63	5.044.348,59	7.608.604,28

(Ver partida 2 y 3 del epígrafe V del Activo No Corriente y partida 2 y 3 del epígrafe IV del Activo Corriente)

En el ejercicio, se ha procedido al deterioro de un crédito a largo plazo por importe de 1.362.794,68 euros y a la reversión del deterioro de un crédito a corto plazo por importe de 213.519,82 euros, ambos importes se incluyen en la partida 17.a) de la Cuenta de Pérdidas y Ganancias.



Ejercicio 2013

ACTIVOS FINANCIEROS	Corto plazo		Largo plazo				Total largo plazo	TOTAL
	2014	2015	2016	2017	2018	RESTO		
Créditos a entidades propias	932.687,67	0,00	0,00	0,00	0,00	0,00	932.687,67	
Créditos a organizaciones confederadas	1.375.685,72	900.659,10	778.202,06	198.996,83	199.788,94	2.920.135,18	6.373.467,83	
TOTALES	2.308.373,39	900.659,10	778.202,06	198.996,83	199.788,94	2.920.135,18	7.306.155,50	

(Ver partida 2 y 3 del epígrafe V del Activo No Corriente y partida 2 y 3 del epígrafe IV del Activo Corriente)

En el ejercicio, se ha procedió al deterioro de un crédito a corto plazo por importe de 213.519,82 euros, importe incluido en la partida 17.a) de la Cuenta de Pérdidas y Ganancias.











Confederación Sindical de Comisiones Obreras

9.2.7. Participación en Empresas del Grupo y Asociadas y Fundaciones del Grupo

a) **Empresas participadas:** Los datos son los siguientes (Ver partida 1 del epígrafe V del Activo No Corriente, y partida 13.a) de la Cuenta de Pérdidas y Ganancias):

Ejercicio 2014

EMPRESAS PARTICIPADAS											
CIF	Denominación	Domicilio	Actividad	% de Partic Directo	Capital Social	Reservas	Otras partidas de patrimonio neto	Resultados último ejercicio	Valor en libros de la participac	Valor nominal de la participac	Dividendos recibidos en el ejercicio
B78677218	Atlantis Asesores, S.L.	c/ Zurbano,45 MADRID	Contratos de seguro y asesoramiento	20%	200.000,00	670.272,22	-350.484,23	-460.299,67	50.628,35	40.000,00	0,00
A79743936	G.P.S, SAU	c/ Cristóbal Bordin,33 MADRID	Gestión sociedades de viviendas	100%	3.005.000,00	25.433.000,00	-13.137.000,00	-2.208.000,00	911.254,55	3.005.000,00	0,00
B83876466	Protec Social Comp Trabaj, SL	c/ Bravo Murillo,54 MADRID	Admón de fondos de protecc social	50%	255.020,00	544.583,15	0,00	66.492,97	127.510,00	127.510,00	0,00
A78630779	GPP, SA	po Recoletos,10 MADRID	Administración de fondos de pensiones	20%	7.350.000,00	13.288.092,47	894.194,77	7.371.290,31	2.534.375,42	1.470.000,00	1.171.813,28
A80416332	Fonditel, SA	c/ Pedro Texeira,8 MADRID	Entidad gestora de fondos de pensiones	15%	15.697.000,00	61.575.000,00	-1.343.000,00	6.782.000,00	4.559.684,79	2.354.550,00	693.267,00
A79222857	Atlantis Consultoría Actuarial	C/Nuestra Señora de Guadalupe 15	Actividad propia de una Correduría de Seguros	20,00%	103.975,09	530.972,17	-194.892,99	-11.600,88	120.000,00	20.795,02	0,00
TOTAL									8.303.453,11	7.017.855,02	1.865.080,28



Confederación Sindical de Comisiones Obreras

ENTIDAD	Deterioro 31.12.13	(+/-) Variación deterioro a pérdidas y ganancias	(+) Variación contra patrimonio neto	-(Salidas y reducciones)	(+/-) Traspasos y otras variaciones	Deterioro 31.12.14
Atlantis Consultoría Actuarial	-31.275,40	-3.033,93	0,00	0,00	0,00	-34.309,33
Atlantis Asesores, S.L.	0,00	-38.730,69	0,00	0,00	0,00	-38.730,69
TOTAL DETERIORO	-31.275,40	-41.764,62	0,00	0,00	0,00	-73.040,02

TOTAL VALOR NETO CONTABLE EMPRESAS PARTICIPADAS 8.230.413,09

En el ejercicio, se ha procedido al deterioro de valor de la participación en la Sociedad "Atlantis Consultoría Actuarial", por importe de 3.033,93 euros y "Atlantis Asesores" por importe de 38.730,69 euros, incluido en la partida 17.a) de la Cuenta de Pérdidas y Ganancias.

(Handwritten signatures and initials in blue ink)



Confederación Sindical de Comisiones Obreras

Ejercicio 2013

EMPRESAS PARTICIPADAS											
NIF	Denominación	Domicilio	Actividad	% de Partic Directo	Capital Social	Reservas	Otras partidas de patrimonio neto	Resultados último ejercicio	Valor en libros de la participac	Valor nominal de la participac	Dividendos recibidos en el ejercicio
B78677218	Atlantis Asesores, S.L.	c/ zurbano,45 MADRID	Contratos de seguro y asesoramiento	20%	200.000,00	670.272,22	0,00	-350.484,23	50.628,35	40.000,00	60.000,00
A79743936	G.P.S, SAU	c/ Cristóbal Bordinu,33 MADRID	Gestión sociedades de viviendas	100%	3.005.000,00	25.433.000,00	-5.272.000,00	-7.865.000,00	911.254,55	3.005.000,00	0,00
B83876466	Protec Social Comp Trabaj, SL	c/ Bravo Murillo,54 MADRID	Admón de fondos de protecc social	50%	255.020,00	421.974,77	0,00	122.608,38	127.510,00	127.510,00	0,00
A78630779	GPP, SA	Po Recoletos, 10 MADRID	Administración de fondos de pensiones	20%	7.350.000,00	13.288.092,47	375.491,51	5.859.066,42	2.534.375,42	1.470.000,00	897.929,70
A80416332	Fonditel, SA	c/ Pedro Texeira,8 MADRID	Entidad gestora de fondos de pensiones	15%	15.697.000,00	60.127.000,00	-1.467.000,00	6.162.000,00	4.559.684,79	2.354.550,00	767.475,00
A79222857	Atlantis Consultoria Actuarial	C/Nuestra Señora de Guadalupe 15	Actividad propia de Correduría de Seguros	20%	103.975,09	530.972,17	-185.694,00	-5.630,24	120.000,00	20.795,02	0,00
TOTAL									8.303.453,11	7.017.855,02	1.725.404,70



Confederación Sindical de Comisiones Obreras

ENTIDAD	Deterioro 31.12.012	(+/-) Variación deterioro a pérdidas y ganancias	(+) Variación contra patrimonio neto	-(Salidas y reducciones)	(+/-) Traspasos y otras variaciones	Deterioro 31.12.13
Atlantis Consultoría Actuarial	0,00	-31.275,40	0,00	0,00	0,00	-31.275,40
TOTAL DETERIORO	0,00	-31.275,40	0,00	0,00	0,00	-31.275,40

TOTAL VALOR NETO CONTABLE EMPRESAS PARTICIPADAS **8.272.177,71**

En el ejercicio se produjo la baja de la participación en la Entidad "Iniciativa Legislativa Popular", por haber concluido el objeto de la misma, como consecuencia de dicha baja, se produjo una pérdida por importe de 864.69 euros, incluida en la partida 17.b) de la Cuenta de Pérdidas y Ganancias.

En el ejercicio, se procedió al deterioro de valor de la participación en la Sociedad "Atlantis Consultoría Actuarial", por importe de 31.275,40 euros, incluido en la partida 17.b) de la Cuenta de Pérdidas y Ganancias.

b) **Fundaciones:** Los datos de las participadas son los siguientes:

Ejercicio 2014

FUNDACIONES PARTICIPADAS										
NIF	Entidad Participada	Domicilio	Actividad	% de Partic Directo	Patronato	Capital Fundacional	Reservas	Otras partidas de patrimonio neto	Resultados último ejercicio	Valor en libros de la participac
G79447439	FOREM	c/ de las Mercedes, 19 MADRID	Formación y orientación profesional	100%	C.S. CC.OO (Terr. y Ramas)	440.000,00	12.884.237,39	-378.128,17	-1.273.592,35	6.010,12
G96525548	ISTAS	c/ Almirante, 3 VALENCIA	Salud laboral y medio ambiente	100%	C.S. CC.OO (Terr. y Ramas)	230.679,61	2.147.201,39	0,00	37.299,80	3.305,57
G78689262	PAZ Y SOLIDARIDAD	c/ Fdez de la Hoz, 12 MADRID	Fomento de proyectos de cooperación al dlo	100%	C.S. CC.OO (Ramas)	13.915,05	15.721,04	0,00	23.401,52	13.915,05
G78879871	1º DE MAYO	c/ Arenal, 11 MADRID	Fomento cultural	100%	CEC CC.OO.	59.628,09	-109.499,02	0,00	8.168,30	59.628,00
TOTAL DOTACIÓN FUNDACIONAL INICIAL										82.858,74

ENTIDAD	Deterioro 31.12.13	(+/-) Variación deterioro a pérdidas y ganancias	(+) Variación contra patrimonio neto	-(Salidas y reducciones)	(+/-) Traspasos y otras variaciones	Deterioro 31.12.14
FUNDACIÓN FORMACIÓN Y EMPLEO MIGUEL ESCALERA	-6.010,12	0,00	0,00	0,00	0,00	-6.010,12
ISTAS	-3.305,57	0,00	0,00	0,00	0,00	-3.305,57
FUNDACIÓN PAZ Y SOLIDARIDAD	-13.915,05	0,00	0,00	0,00	0,00	-13.915,05
FUNDACIÓN 1º MAYO	-59.628,00	0,00	0,00	0,00	0,00	-59.628,00
TOTAL DETERIORO	-82.858,74	0,00	0,00	0,00	0,00	-82.858,74



Confederación Sindical de Comisiones Obreras

Ejercicio 2013

FUNDACIONES PARTICIPADAS										
NIF	Entidad Participada	Domicilio	Actividad	% de Partic Directo	Patronato	Capital Fundacional	Reservas	Otras partidas de patrimonio neto	Resultados último ejercicio	Valor en libros de la participac
G79447439	FOREM	c/ de las Mercedes, 19 MADRID	Formación y orientación profesional	100%	C.S. CC.OO (Terrt. y Ramas)	440.000,00	13.704.716,90	61.819,55	-1.260.427,23	6.010,12
G96525548	ISTAS	c/ Almirante, 3 VALENCIA	Salud laboral y medio ambiente	100%	C.S. CC.OO (Terrt. y Ramas)	230.679,61	2.162.981,97	0,00	-15.780,58	3.305,57
G78689262	PAZ Y SOLIDARIDAD	c/ Fdez de la Hoz, 12 MADRID	Fomento de proyectos de cooperación al dlo	100%	C.S. CC.OO (Ramas)	13.915,05	117.022,12	0,00	-101.301,08	13.915,05
G78879871	1º DE MAYO	c/ Arenal, 11 MADRID	Fomento cultural	100%	CEC CC.OO.	59.628,09	22.580,24	0,00	-132.079,26	59.628,00
TOTAL DOTACIÓN FUNDACIONAL INICIAL										82.858,74

ENTIDAD	Deterioro 31.12.12	(+/-) Variación deterioro a pérdidas y ganancias	(+) Variación contra patrimonio neto	-(Salidas y reducciones)	(+/-) Traspasos y otras variaciones	Deterioro 31.12.13
FUNDACIÓN FORMACIÓN Y EMPLEO MIGUEL ESCALERA	-6.010,12	0,00	0,00	0,00	0,00	-6.010,12
ISTAS	-3.305,57	0,00	0,00	0,00	0,00	-3.305,57
FUNDACIÓN PAZ Y SOLIDARIDAD	-13.915,05	0,00	0,00	0,00	0,00	-13.915,05
FUNDACIÓN 1º MAYO	-59.628,00	0,00	0,00	0,00	0,00	-59.628,00
TOTAL DETERIORO	-82.858,74	0,00	0,00	0,00	0,00	-82.858,74

9.2.8. Resultado derivado de la enajenación o disposición por otro medio, de inversiones en empresas o fundaciones participadas

Ejercicio 2014:

No se ha producido resultado alguno.

Ejercicio 2013:

No se produjo resultado alguno.

9.3. Naturaleza y riesgos de instrumentos financieros

• Riesgo de crédito

La Organización espera que todos los créditos de sus deudores sean recuperados, al menos, por el valor que figuran en libros al cierre del ejercicio y que por ello no tendrán efectos significativos sobre el patrimonio de la Organización.

Para la determinación del riesgo se toma en cuenta el plazo medio de cobro otorgado por la entidad y se compara con la deuda vencida y no cobrada que supera dicho período.

• Riesgo de liquidez

Una gran parte de los activos financieros son muy líquidos y se pueden realizar en el corto plazo. Además, dada la naturaleza de la organización y su actividad una parte importante de sus deudores son administraciones públicas, que, independientemente del posible retraso en períodos de pago, son solventes. Además, las posibilidades de acudir a la financiación ajena (entidades de crédito, fundamentalmente), están abiertas, al tener la Organización la solvencia y garantías suficientes para solicitar préstamos.

• Riesgo de mercado


La Organización no está sujeta al riesgo de cambio al no realizar operaciones en otra moneda que no sea el euro.

Con respecto al riesgo de interés, relativo a los préstamos concedidos por terceros. En estos momentos, tanto por los volúmenes de la deuda, como por el tipo de los préstamos y la evolución de los tipos de interés no creemos que este riesgo afecte significativamente a la Organización.

9.4. Fondos Propios

Dadas las características de la Confederación Sindical de CC.OO., no se dispone de Capital y sí de Fondo Social, reservas y remanentes que son los componentes fundamentales de los Fondos propios.

El importe de cada una de estas partidas, así como su movimiento en el ejercicio ha sido el siguiente:





Confederación Sindical de Comisiones Obreras

Ejercicio 2014:

TÍTULO	S.31.12.13	ALTAS	BAJAS	TRASPASO	S.31.12.14
FONDO PATRIMONIAL	-11.672.655,94	0,00	0,00	0,00	-11.672.655,94
RESERVAS	-6.597.662,07	0,00	0,00	0,00	-6.597.662,07
RESERVAS (FOCOC) Y OTRAS (*)	-25.625.161,84	0,00	0,00	-1.054.227,84	-26.679.389,68
REMANENTE	-1.054.227,84	0,00	0,00	1.542.447,78	488.219,94
PERDIDAS Y GANANCIAS	488.219,94	-1.112.176,90	0,00	-488.219,94	-1.112.176,90
TOTAL FONDOS PROPIOS	-44.461.487,75	-1.112.176,90	0,00	0,00	-45.573.664,65

(*) Los movimientos del ejercicio en el epígrafe de "Reservas (FOCOC) y otras", se corresponden con la aplicación del resultado del ejercicio 2013 aprobado.



Confederación Sindical de Comisiones Obreras

Ejercicio 2013:

TÍTULO	S.31.12.12	Ajuste Cambio Criterio	S.31.12.12 Ajustado	ALTAS	BAJAS	TRASPASO	S.31.12.13
FONDO PATRIMONIAL	-11.672.655,94	0,00	-11.672.655,94	0,00	0,00	0,00	-11.672.655,94
RESERVAS INDISPONIBLES	-6.597.662,07	0,00	-6.597.662,07	0,00	0,00	0,00	-6.597.662,07
RESERVAS (FOCOC) Y OTRAS (*)	-27.416.127,45	2.214.095,85	-25.202.031,60	0,00	0,00	-423.130,24	-25.625.161,84
REMANENTE	-423.130,24	0,00	-423.130,24	0,00	0,00	-631.097,60	-1.054.227,84
PERDIDAS Y GANANCIAS	-1.054.227,84	0,00	-1.054.227,84	488.219,94	0,00	1.054.227,84	488.219,94
TOTAL FONDOS PROPIOS	-47.163.803,54	2.214.095,85	-44.949.707,69	488.219,94	0,00	0,00	-44.461.487,75

(*) Los movimientos del ejercicio en el epígrafe de "Reservas (FOCOC) y otras", se corresponden con la aplicación del resultado del ejercicio 2012 aprobado.

10. MONEDA EXTRANJERA

La organización dispone de saldos de caja denominados en moneda extranjera.

El importe disponible en divisas a 31 de diciembre es el siguiente:

Ejercicio 2014

Divisa	Importe a 31.12.14	Valor en €
Dólar USA	3.839,00	3.156,83
Corona sueca	8.750,00	864,58
Libra esterlina	75	97,51
Dólar Canadiense	245	184,93
Corona checa	2.400,00	106,86
Zloty polaco PLN	780,00	209,56
Florín húngaro	28.500,00	110,99
F.Suizos	20,00	17,22
DKK (C.Danesas)	300,00	42,12
\$ Australianos	245,00	185,00
TOTAL		4.975,60

El importe de las diferencias de cambio positivas, reconocidas en el resultado del ejercicio, ascienden a 8,46 €. (Ver partida 16 de la Cuenta de Pérdidas y Ganancias)

Ejercicio 2013

Divisa	Importe a 31.12.13	Valor en €
Dólar USA	4.490,00	3.692,13
Corona sueca	10.010,00	989,08
Libra esterlina	425	523,59
Dólar Canadiense	95	76,77
Corona checa	4.700,00	209,28
Zloty polaco PLN	1.040,00	279,41
Florín húngaro	59.500,00	231,72
TOTAL		6.001,98

No existieron diferencias de cambio. (Ver partida 16 de la Cuenta de Pérdidas y Ganancias)

11. SITUACION FISCAL

11.1. Impuesto sobre Sociedades

Cuenta de Pérdidas y Ganancias	1.112.176,90
---------------------------------------	---------------------

	Aumentos	Disminuciones
Impuesto de sociedades	55.696,32	0,00
Diferencias permanentes	26.266.285,15	25.002.898,69
Diferencias temporarias	21.555,47	0,00
- con origen en el ejercicio	21.555,47	0,00
- con origen en ejercicios anteriores	0,00	0,00
Compensación de bases imponibles negativas de ejercicios anteriores	0,00	0,00

Base imponible (resultado fiscal)	2.452.815,15
--	---------------------

Cuota íntegra previa = Cuota íntegra	25%	613.203,79
---	------------	-------------------

Deducciones y bonificaciones en cuota	
Deducciones por doble imposición interna	466.270,07
Deducciones por donaciones a entidades sin fines lucrativos	85.848,53
Total deducciones y bonificaciones en cuota	552.118,60

Cuota íntegra ajustada = Cuota líquida	61.085,19
---	------------------

Retenciones y pagos a cuenta	106.402,12
-------------------------------------	-------------------

Cuota diferencial	-45.316,93
--------------------------	-------------------

(Incluido en partida 5 del epígrafe III del Activo Corriente)

Desglose del gasto por impuesto sobre beneficio	S. 31.12.14	S. 31.12.13
Impuesto corriente	61.085,19	15.586,74
Impuesto diferido	-5.388,87	-2.021,63
Total	55.696,32	13.565,11

(Ver partida 18 de la Cuenta de Pérdidas y Ganancias)

A la Confederación Sindical de Comisiones Obreras le resulta de aplicación el régimen fiscal de las entidades parcialmente exentas. (Ver Nota 4.8 de la presente Memoria)

Las diferencias permanentes originadas en el ejercicio son las producidas por aplicación del régimen fiscal anteriormente señalado y otras diferencias permanentes de menor cuantía.

Se incluyen los ajustes derivados de las donaciones a entidades sin fines lucrativos.

Las diferencias temporarias imponibles del ejercicio han sido motivadas por:

Detalle de las diferencias temporarias imponibles	S. 31.12.14	S. 31.12.13
Valoración inversiones mantenidas hasta el vencimiento	0,00	0,00
Valoración activos financieros disponibles para la venta	199.849,46	169.862,65
Total	199.849,46	169.862,65


(Ver epígrafe IV del Pasivo no Corriente)

El importe de las deducciones por donaciones a entidades sin fines lucrativos pendientes de aplicación, asciende a 1.996.842,25€.

Detalle Activos por impuesto diferido	S. 31.12.14	S. 31.12.13
Diferencias temporarias deducibles	7.410,50	2.021,63
Ley 6/2012	7.410,50	2.021,63
Valoración inversiones mantenidas hasta el vencimiento	0,00	0,00
Valoración activos financieros disponibles para la venta	0,00	0,00
Créditos por deducciones pendientes de aplicar	51.242,73	51.242,73
Total	58.653,23	53.264,36

(Ver epígrafe VII del Activo no Corriente)





Ejercicio 2013

Cuenta de Pérdidas y Ganancias	-488.219,94
---------------------------------------	--------------------

	Aumentos	Disminuciones
Impuesto de sociedades	13.565,11	0,00
Diferencias permanentes	30.807.210,95	28.261.861,52
Diferencias temporarias	8.086,49	0,00
- con origen en el ejercicio	8.086,49	0,00
- con origen en ejercicios anteriores	0,00	0,00
Compensación de bases imponibles negativas de ejercicios anteriores	0,00	0,00

Base imponible (resultado fiscal)	2.078.781,09
--	---------------------

Cuota íntegra previa = Cuota íntegra	25%	519.695,27
---	------------	-------------------

Deducciones y bonificaciones en cuota	
Deducciones por doble imposición interna	431.351,19
Deducciones por donaciones a entidades sin fines lucrativos	72.757,34
Total deducciones y bonificaciones en cuota	504.108,53

Cuota íntegra ajustada = Cuota líquida	15.586,74
---	------------------

Retenciones y pagos a cuenta	153.658,23
-------------------------------------	-------------------

Cuota diferencial	-138.071,49
--------------------------	--------------------

(Incluido en partida 5 del epígrafe III del Activo Corriente)

Desglose del gasto por impuesto sobre beneficio	S. 31.12.13	S. 31.12.12
Impuesto corriente	15.586,74	48.451,77
Impuesto diferido	-2.021,63	0,00
Total	13.565,11	48.451,77

(Ver partida 18 de la Cuenta de Pérdidas y Ganancias)

(Handwritten signatures and initials)

Las diferencias temporarias imponibles del ejercicio fueron motivadas por:

Detalle Pasivos por impuesto diferido	S. 31.12.13	S. 31.12.12
Valoración inversiones mantenidas hasta el vencimiento	0,00	0,00
Valoración activos financieros disponibles para la venta	169.862,65	150.149,36
Total	169.862,65	150.149,36

(Ver epígrafe IV del Pasivo no Corriente)


El importe de las deducciones por donaciones a entidades sin fines lucrativos pendientes de aplicación, ascendió a 1.854.140,79 €.

Detalle Activos por impuesto diferido	S. 31.12.13	S. 31.12.12
Diferencias temporarias deducibles	2.021,63	0,00
Ley 6/2012	2.021,63	0,00
Valoración inversiones mantenidas hasta el vencimiento	0,00	0,00
Valoración activos financieros disponibles para la venta	0,00	0,00
Créditos por deducciones pendientes de aplicar	51.242,73	51.242,73
Total	53.264,36	51.242,73

(Ver epígrafe VII del Activo no Corriente)








11.2. Saldo Global con las Administraciones Públicas

Ejercicio 2014

Corto Plazo	Saldos Deudores	Saldos Acreedores
H.P. Deudora por Subvenciones Concedidas	2.598.491,55	0,00
H.P. Deudora por Impuesto sobre sociedades	183.388,42	0,00
H.P. Acreedora por I.V.A.	0,00	27.351,30
H.P. Acreedora por IRPF	0,00	369.101,65
H.P. Acreedora por Subvenciones a reintegrar	0,00	437.288,79
Organismos de la Seguridad Social	5.526,64	167.639,35
Totales	2.787.406,61	1.001.381,09

(Ver partida 5 y 6 del epígrafe III del Activo Corriente y partida 6 del epígrafe VI del Pasivo Corriente)

Los ejercicios pendientes de comprobación, del impuesto de sociedades, son los correspondientes al 2010, 2011, 2012, 2013 y 2014.

Ejercicio 2013

Corto Plazo	Saldos Deudores	Saldos Acreedores
H.P. Deudora por Subvenciones Concedidas	3.398.921,94	0,00
H.P. Deudora por otros conceptos	0,00	0,00
H.P. Deudora por Impuesto sobre sociedades	210.085,32	0,00
H.P. Acreedora por I.V.A.	0,00	17.046,15
H.P. Acreedora por IRPF	0,00	426.954,12
H.P. Acreedora por Subvenciones a reintegrar	0,00	98.812,41
Organismos de la Seguridad Social acreedores	0,00	171.960,65
Totales	3.609.007,26	714.773,33

(Ver partida 5 y 6 del epígrafe III del Activo Corriente y partida 6 del epígrafe VI del Pasivo Corriente)

11.3. Otros tributos

No existen circunstancias de carácter significativo en relación con otros tributos.

12. INGRESOS Y GASTOS

12.1. Cargas sociales

La organización ha tenido las siguientes cargas sociales:

Ejercicio 2014

A) DESGLOSE DE LAS CARGAS SOCIALES	2014	2013
SEGURIDAD SOCIAL A CARGO EMPRESA	1.749.949,68	1.786.488,25
OTROS GASTOS SOCIALES	36.624,47	35.595,32
TOTAL GASTOS SOCIALES	1.786.574,15	1.822.083,57

(Ver partida 6.b) de la Cuenta de Pérdidas y Ganancias)

Ejercicio 2013

A) DESGLOSE DE LAS CARGAS SOCIALES	2013	2012
SEGURIDAD SOCIAL A CARGO EMPRESA	1.786.488,25	2.328.546,62
OTROS GASTOS SOCIALES	35.595,32	41.521,67
TOTAL GASTOS SOCIALES	1.822.083,57	2.370.068,29

(Ver partida 6.b) de la Cuenta de Pérdidas y Ganancias)

En el desglose correspondiente a "Seguridad Social a cargo de la empresa" se registraron 37.927,16 euros derivados de la incertidumbre descrita en la Nota 2.3 de la presente Memoria.


12.2. Otros resultados

Los importes reflejados en el epígrafe de se corresponden con:

Ejercicio 2014

B) OTROS RESULTADOS	2014	2013
REG. IMPORTES EXTRAORDINARIOS	-85.900,78	-19.835,44
TOTAL OTROS RESULTADOS	-85.900,78	-19.835,44

(Ver partida 12 de la Cuenta de Pérdidas y Ganancias)





Ejercicio 2013

B) OTROS RESULTADOS	2013	2012
REG. IMPORTES EXTRAORDINARIOS	-19.835,44	-277.304,62
TOTAL OTROS RESULTADOS	-19.835,44	-277.304,62

(Ver partida 12 de la Cuenta de Pérdidas y Ganancias)

En la partida de otros resultados en 2013 se registró la repercusión de 2.923,30 euros derivados de la incertidumbre descrita en la Nota 2.3 de la presente Memoria.



13. PROVISIONES Y CONTINGENCIAS

13.1. Provisiones

A LARGO PLAZO

Ejercicio 2014

TÍTULO	S.31.12.13	DOTACIÓN	APLICACIÓN	TRASPASO	S.31.12.14
Provisión para Congresos	250.000,00	250.000,00	0,00	0,00	500.000,00
Provisión para riesgos Formación	665.267,27	69.062,71	-3.435,25	0,00	730.894,73
Otros riesgos	945.547,36	0,00	-239.530,29	0,00	706.017,07
Otros - Fondos	0,00	0,00	0,00	3.598.935,35	3.598.935,35
Fondos Confederales:	3.835.229,25	528.374,56	-1.720.748,63	-2.598.935,35	43.919,83
TOTAL OTRAS PROVISIONES GRUPO 1	5.696.043,88	847.437,27	-1.963.714,17	1.000.000,00	5.579.766,98

(Ver epígrafe 1 el Pasivo no Corriente)

La naturaleza de las mismas, así como la descripción y procedimiento de cálculo es la descrita en el Nota 2.3 y 4.10 de la presente Memoria.



Confederación Sindical de Comisiones Obreras

Ejercicio 2013

TÍTULO	S. 31.12.12	Ajuste Cambio Criterio	S.31.12.12 Ajustado	DOTACIÓN	APLICACIÓN	Tso	S.31.12.13
Provisión para Congresos	1.875.000,00	0,00	1.875.000,00	250.000,00	-1.875.000,00	0,00	250.000,00
Provisión para riesgos Formación	825.860,50	0,00	825.860,50	86.130,72	-246.723,95	0,00	665.267,27
Otros riesgos	1.251.387,73	0,00	1.251.387,73	48.959,47	-354.799,84	0,00	945.547,36
Fondos Confederales: FOCOC (*)	0,00	2.214.095,85	2.214.095,85	0,00	0,00	1.621.133,40	3.835.229,25
TOTAL OTRAS PROVISIONES GRUPO 1	3.952.248,23	2.214.095,85	6.166.344,08	385.090,19	-2.476.523,79	1.621.133,40	5.696.043,88

(Ver epígrafe 1 el Pasivo no Corriente)

Tal y como se indica en la Nota 2.5 de la Memoria, se produjo un cambio de criterio.

El importe de los Fondos Confederales-FOCOC, se procedieron a reflejar como Provisiones a Largo plazo.

Durante el ejercicio, se procedió al traspaso de los Fondos FCIP, a los Fondos FOCOC.

La naturaleza de las mismas, así como la descripción y procedimiento de cálculo fue la descrita en el Nota 2.3 y 4.10 de la Memoria.

La dotación realizada en "Otros riesgos", se correspondió con la incertidumbre descrita en la Nota 2.3 de la presente Memoria, el saldo final se correspondió con la estimación del riesgo existente al cierre del ejercicio.



Confederación Sindical de Comisiones Obreras

A CORTO PLAZO

Ejercicio 2014

TÍTULO	S.31.12.13	DOTACIÓN	APLICACIÓN	TRASPASO	S.31.12.14
Fondos Confederales: FDOC	4.040.149,10	4.194.256,15	-3.626.936,44	-1.000.000,00	3.607.468,81
TOTAL OTRAS PROVISIONES GRUPO 5	4.040.149,10	4.194.256,15	-3.626.936,44	-1.000.000,00	3.607.468,81

La naturaleza de las misma, así como la descripción y procedimiento de cálculo es la descrita en el Nota 2 4.10 de la presente Memoria.

Se corresponde con Fondos de Desarrollo Organizativo Confederal.

Ejercicio 2013

TÍTULO	S.31.12.12	DOTACIÓN	APLICACIÓN	TRASPASO	S.31.12.13
Fondos Confederales: FDOC	1.663.786,56	4.998.000,00	-2.108.637,46	-513.000,00	4.040.149,10
TOTAL OTRAS PROVISIONES GRUPO 5	1.663.786,56	4.998.000,00	-2.108.637,46	-513.000,00	4.040.149,10

13.2. Contingencias

Las garantías prestadas a entidades propias ascienden a 4.543.677,00 €.

Las garantías prestadas a organizaciones confederadas ascienden a 816.804,00 €.

Los activos afectos a garantía se indican en la Nota 9.2 de la presente Memoria.

Se tienen concedidos avales a terceros en nuestro nombre, por valor de 297.039,67 €.

En el ejercicio 2013 se tenían concedidos avales a terceros en nuestro nombre, por valor de 18.816.00 €.

14. RETRIBUCIONES A LARGO PLAZO AL PERSONAL

No existen retribuciones a largo plazo al personal por prestación definida.

15. SUBVENCIONES DONACIONES Y LEGADOS

El reflejo de las subvenciones y donaciones en la Cuenta de Pérdidas y Ganancias y en el Balance es el siguiente:

Ejercicio 2014

CONCEPTO	S. 31.12.14 Ingreso	S 31.12.14 Patrimonio Neto	S 31.12.14 Deudas a c/p transformables en subvenciones
Subvenciones oficiales finalistas	7.614.821,62	0,00	632.794,70
Imputación de subv. Inmovilizado	0,00	0,00	0,00
Donaciones	1.845,60	0,00	0,00
Total	7.616.667,22	0,00	632.794,70

(Ver partidas 1.e), 1.f) y 9 de la Cuenta de Pérdidas y Ganancias, subagrupación A-3) del Patrimonio Neto y partida 5 del epígrafe III del Pasivo Corriente)

Ejercicio 2013

CONCEPTO	S. 31.12.13 Ingreso	S 31.12.13 Patrimonio Neto	S 31.12.13 Deudas a c/p transformables en subvenciones
Subvenciones oficiales finalistas	9.076.015,04	0,00	3.760.006,23
Imputación de subv. Inmovilizado	0,00	0,00	0,00
Donaciones	381,85	0,00	0,00
Total	9.076.396,89	0,00	3.760.006,23

(Ver partidas 1.e), 1.f) y 9 de la Cuenta de Pérdidas y Ganancias, subagrupación A-3) del Patrimonio Neto y partida 5 del epígrafe III del Pasivo Corriente)

15.1. Subvenciones finalistas

15.1.1. Importes concedidos en el ejercicio

Las subvenciones concedidas en el ejercicio han sido otorgadas por la Administración Estatal. El importe concedido no ejecutado en el ejercicio, ni a ejecutar en ejercicios siguientes, asciende a 8.640,72€.

El detalle es el siguiente:

Ejercicio 2014

ADMÓN	ENTE CONCEDENTE	IMPORTE
ESTATAL	INEM-FTFE	203.115,69
	INJUVE	20.000,00
	INSTUTO NACIONAL DE GESTIÓN SANITARIA	15.249,00
	MINISTERIO DE AGRICULTURA, ALIMENTACIÓN Y MEDIO AMBIENTE	11.521,29
	MINISTERIO DE EMPLEO Y SEGURIDAD SOCIAL	4.402.901,78
	MINISTERIO DE SANIDAD, SERVICIOS SOCIALES E IGUALDAD	70.000,00
	MINISTERIO DE SANIDAD, SERVICIOS SOCIALES E IGUALDAD	242.471,00
Total ESTATAL		4.965.258,76
EUROPEA	COMISIÓN EUROPEA	1.972,87
Total EUROPEA		1.972,87
TOTAL CONCESIONES		4.967.231,63

Ejercicio 2013

ADMÓN	ENTE CONCEDENTE	IMPORTE
ESTATAL	INEM-FTFE	3.169.919,75
	INJUVE	26.600,00
	INSTUTO NACIONAL DE GESTIÓN SANITARIA	15.249,00
	Mº DE AGRICULTURA, ALIMENT. Y Mº AMBIENTE	12.881,81
	MINISTERIO DE EMPLEO Y SEGURIDAD SOCIAL	4.531.190,22
	Mº DE SANIDAD, SERVICIOS SOCIALES E IGUALDAD	120.000,00
Total ESTATAL		7.875.840,78
EUROPEA	COMISIÓN EUROPEA	153.119,56
Total EUROPEA		153.119,56
TOTAL CONCESIONES		8.028.960,34

[Handwritten signatures and marks in blue ink]



Confederación Sindical de Comisiones Obreras

15.1.2. Ingresos imputados en el Patrimonio Neto y Deudas a corto plazo transformables en subvenciones
Ejercicio 2014

ENTE CONCEDENTE	IMPORTE CONCEDIDO	INGRESO PATRI. NETO 31.12.13	DEUDAS C/P TRANS. SUBV. 31.12.13	INGRESO EN PATRI. NETO Y TRANSFEREN. A LA CUENTA DE PYG	ADMÓN PÚBLICA DEUDORA	ADMÓN PÚBLICA ACREEDORA	INGRESO PATRI. NETO 31.12.14	DEUDAS C/P TRANS. SUBV. 31.12.14
COMISIÓN EUROPEA	152.880,43	0,00	146.538,74	114.950,69	19.064,28	0,00	0,00	1.117,35
INEM-FTFE	3.737.739,44	0,00	3.169.919,75	2.754.714,99	2.498.438,87	406.877,96	0,00	204.519,31
INJUVE	46.600,00	0,00	26.600,00	26.600,00	0,00	0,00	0,00	20.000,00
INSTUTO NACIONAL DE GESTIÓN SANITARIA	15.249,00	0,00	0,00	15.249,00	0,00	0,00	0,00	0,00
MINISTERIO DE AGRICULTURA, ALIMENTACIÓN Y MEDIO AMBIENTE	11.521,29	0,00	0,00	8.555,29	0,00	0,00	0,00	0,00
MINISTERIO DE EMPLEO Y SEGURIDAD SOCIAL	4.749.849,52	0,00	346.947,74	4.509.814,69	0,00	30.410,83	0,00	209.624,00
MINISTERIO DE SANIDAD, SERVICIOS SOCIALES E IGUALDAD	382.471,00	0,00	70.000,00	184.936,96	80.988,40	0,00	0,00	197.534,04
Total general	9.096.310,68	0,00	3.760.006,23	7.614.821,62	2.598.491,55	437.288,79	0,00	632.794,70



Confederación Sindical de Comisiones Obreras

Ejercicio 2013

ENTE CONCEDENTE	IMPORTE CONCEDIDO	INGRESO PATRI. NETO 31.12.12	DEUDAS C/P TRANS. SUBV. 31.12.12	INGRESO EN PATRI. NETO Y TRANSFEREN. A LA CUENTA DE PYG	ADMÓN PÚBLICA DEUDORA	ADMÓN PÚBLICA ACREEDORA	INGRESO PATRI. NETO 31.12.13	DEUDAS C/P TRANS. SUBV. 31.12.13
COMISIÓN EUROPEA	153.119,56	0,00	0,00	-4.892,01	175.257,36	0,00	0,00	146.538,74
INEM-FTFE	23.496.712,97	0,00	4.047.570,19	-3.672.029,60	3.172.904,81	0,00	0,00	3.169.919,75
INJUVE	51.780,00	0,00	25.180,00	-22.511,46	0,00	2.668,54	0,00	26.600,00
INSTUTO NACIONAL DE GESTIÓN SANITARIA	15.249,00	0,00	0,00	-15.249,00	0,00	0,00	0,00	0,00
MINISTERIO DE AGRICULTURA, ALIMENTACIÓN Y MEDIO AMBIENTE	12.881,81	0,00	0,00	-12.492,24	0,00	0,00	0,00	0,00
MINISTERIO DE ASUNTOS EXTERIORES Y DE COOPERACIÓN (AECID)	146.500,00	0,00	81.412,42	-64.684,76	0,00	0,00	0,00	0,00
MINISTERIO DE EMPLEO Y SEGURIDAD SOCIAL	4.858.778,16	0,00	327.587,94	-4.481.339,88	43.582,93	30.490,54	0,00	346.947,74
MINISTERIO DE SANIDAD, SERVICIOS SOCIALES E IGUALDAD	902.573,56	0,00	782.573,56	-802.816,09	5.000,00	20.621,25	0,00	70.000,00
Total general	29.637.595,06	0,00	5.264.324,11	-9.076.015,04	3.396.745,10	53.780,33	0,00	3.760.006,23



Confederación Sindical de Comisiones Obreras

15.1.3. Importes recibidos y devoluciones

Ejercicio 2014

ENTE CONCEDENTE	INGRESO EN PATRI. NETO Y TRANSFEREN. A LA CUENTA DE PYG	ADMÓN. PÚBLICA DEUDORA 31.12.13	VARIACIÓN AD. PÚBLICA DEUDORA	COBROS EJERCICIO	ADMÓN. PÚBLICA DEUDORA 31.12.14	ADMÓN. PÚBLICA ACREEDORA 31.12.13	VARIACIÓN AD. PÚBLICA ACREEDORA	DEVOLUC. EJERCICIO	ADMÓN. PÚBLICA ACREEDORA 31.12.14
CES	0,00	0,00	104.580,00	-104.580,00	0,00	0,00	0,00	0,00	0,00
COMISIÓN EUROPEA	-114.950,69	175.257,36	-30.470,70	-125.722,38	19.064,28	0,00	0,00	0,00	0,00
INEM-FTFE	-2.754.714,99	3.175.081,65	2.495.453,81	-3.172.096,59	2.498.438,87	45.032,08	461.760,75	-99.914,87	406.877,96
INJUVE	0,00	0,00	20.000,00	-20.000,00	0,00	2.668,54	0,00	-2.668,54	0,00
INSTUTO NACIONAL DE GESTIÓN SANITARIA	-15.249,00	0,00	15.249,00	-15.249,00	0,00	0,00	0,00	0,00	0,00
MINISTERIO DE AGRICULTURA, ALIMENTACIÓN Y MEDIO AMBIENTE	-8.555,29	0,00	8.555,29	-8.555,29	0,00	0,00	0,00	0,00	0,00
MINISTERIO DE EMPLEO Y SEGURIDAD SOCIAL	-4.319.814,69	43.582,93	4.402.901,78	-4.446.484,71	0,00	30.490,54	31.916,71	-31.996,42	30.410,83
MINISTERIO DE SANIDAD, SERVICIOS SOCIALES E IGUALDAD	-114.936,96	5.000,00	312.471,00	-236.482,60	80.988,40	20.621,25	792,03	-21.413,28	0,00
Total general	-7.328.221,62	3.398.921,94	7.328.740,18	-8.129.170,57	2.598.491,55	98.812,41	494.469,49	-155.993,11	437.288,79

[Handwritten signatures and initials in blue ink, including a large signature and several smaller ones.]



Confederación Sindical de Comisiones Obreras

Ejercicio 2013


ENTE CONCEDENTE	INGRESO EN PATRI. NETO Y TRANSFEREN. A LA CUENTA DE PYG	ADMÓN. PÚBLICA DEUDORA 31.12.12	VARIACIÓN AD. PÚBLICA DEUDORA	COBROS EJERCICIO	ADMÓN. PÚBLICA DEUDORA 31.12.13	ADMÓN. PÚBLICA ACREEDORA 31.12.12	VARIACIÓN AD. PÚBLICA ACREEDORA	DEVOLUC. EJERCICIO	ADMÓN. PÚBLICA ACREEDOR A 31.12.13
CES	0,00	0,00	0,00	0,00	0,00	0,00	10.513,46	-10.513,46	0,00
COMISIÓN EUROPEA	-4.892,01	0,00	177.772,42	-2.515,06	175.257,36	0,00	0,00	0,00	0,00
INEM-FTFE	-3.672.029,60	4.101.506,99	3.253.384,24	-4.179.809,58	3.175.081,65	9.794,59	668.251,89	-633.014,40	45.032,08
INJUVE	-22.511,46	0,00	26.600,00	-26.600,00	0,00	0,00	2.668,54	0,00	2.668,54
INSTUTO NACIONAL DE GESTIÓN SANITARIA	-15.249,00	0,00	15.249,00	-15.249,00	0,00	0,00	0,00	0,00	0,00
MINISTERIO DE AGRICULTURA, ALIMENTACIÓN Y MEDIO AMBIENTE	-12.492,24	0,00	12.492,24	-12.492,24	0,00	0,00	0,00	0,00	0,00
MINISTERIO DE ASUNTOS EXTERIORES Y DE COOPERACIÓN (AECID)	-64.684,76	0,00	0,00	0,00	0,00	0,00	17.270,02	-17.270,02	0,00
MINISTERIO DE EMPLEO Y SEGURIDAD SOCIAL	-4.296.920,12	784.684,12	4.531.190,22	-5.272.291,41	43.582,93	0,00	30.490,54	0,00	30.490,54
MINISTERIO DE SANIDAD, SERVICIOS SOCIALES E IGUALDAD	-744.816,09	702.573,56	120.000,00	-817.573,56	5.000,00	0,00	31.188,81	-10.567,56	20.621,25
MINISTERIO DE TRABAJO E INMIGRACIÓN	0,00	4.409.303,06	0,00	-4.409.303,06	0,00	1.745,79	98,29	-1.844,08	0,00
Total general	-8.833.595,28	9.998.067,73	8.136.688,12	-14.735.833,91	3.398.921,94	11.540,38	760.481,55	-673.209,52	98.812,41

15.1.4 Condiciones asociadas a las subvenciones y donaciones

La totalidad de las subvenciones reflejadas en el Patrimonio Neto, cumplen con las condiciones para no ser reintegrables. Reconociéndose en la cuenta de Pérdidas y Ganancias en función del gasto devengado originado por la ejecución de las distintas programaciones. Las subvenciones concedidas que no tienen el carácter de no reintegrables, se reflejan como "Deudas transformables a c/p en subvenciones".

15.2 Donaciones

Las donaciones del ejercicio han sido realizadas por particulares, su importe asciende a 1.845,60 €, en el ejercicio 2013 su importe ascendió a 381,85 €



16. ACTIVOS NO CORRIENTES PARA LA VENTA

No existen activos no corrientes para la venta.

17. HECHOS POSTERIORES AL CIERRE

No existen hechos acaecidos con posterioridad al cierre de las cuentas anuales y hasta la fecha de formulación de las mismas, que afecten a la aplicación del principio de empresa en funcionamiento, o que pongan de manifiesto circunstancias o condiciones que por su importancia deban ser informados en la Memoria.

El 23 de marzo de 2015 se publicó el Real Decreto-ley 4/2015 de 22 de marzo, para la reforma urgente del Sistema de Formación Profesional para el Empleo en el ámbito laboral. Entre otras implicaciones, su vigencia, incidirá en el importe de las subvenciones de formación a gestionar por la Organización.

18. OPERACIONES CON PARTES VINCULADAS

18.1. Administradores

Los días 21, 22 y 23 de febrero de 2013 se celebró el 10º Congreso de la Organización y se nombró a los nuevos administradores de la Organización, cuyo cargo seguía vigente a fecha de 31 de diciembre de 2014.

La relación de administradores de la Organización, se corresponde, de acuerdo con nuestros Estatutos, con los miembros de la Comisión Ejecutiva, cuya relación y retribución se detalla a continuación:

Nombre y Apellidos	Responsabilidad
Ignacio Fernández Toxo	Secretaría General
Ramón Górriz Vitalla	Secretaría de Acción Sindical y Políticas Sectoriales
María Cardeñosa Peñas	Secretaría de Finanzas, Administración y Servicios
Francisco Javier López Martín	Secretaría de Formación para el empleo y Formación Sindical
Empar Pablo Martínez	Secretaría de Movimientos y Redes Sociales
Montserrat Mir Roca	Secretaría de Internacional y Cooperación
Tania Pérez Díaz	Secretaría de Juventud
Ana María Herránz Sainz Ezquerro	Secretaría de la Mujer e Igualdad
Pedro José Linares Rodríguez	Secretaría de Salud Laboral y Medio Ambiente
Fernando Lezcano López	Secretaría de Organización y Comunicación
José Campos Trujillo	Secretaría de Participación Institucional
Carlos Bravo Fernández	Secretaría de Protección Social y Políticas Públicas

El importe total de la retribución asciende a 268.207,99 €

El importe total por servicios prestados por miembros de la Comisión Ejecutiva asciende a 21.135,72 €.

El importe total de la retribución, en el ejercicio 2013, ascendió a 287.101,25 €.

El importe total por servicios prestados, en el ejercicio 2013, por miembros de la Comisión Ejecutiva ascendió a 21.135,72 €.



Confederación Sindical de Comisiones Obreras

18.2. Saldos con partes vinculadas

La información relativa a Créditos a largo plazo y corto plazo, de Entidades Propias y Organizaciones Confederadas, reflejados en las partidas 2 y 3 del epígrafe V del Activo no corriente y el las partidas 2 y 3 del epígrafe IV del Activo Corriente, ha sido incluida en la Nota 9.2 de la presente Memoria.

Ejercicio 2014

18.2.1. Deudores, Organizaciones internas

Grupo	Tipo de entidad	Denominación	Saldo a 31-12-13	Variación	Cobro(-) / Pago (+)	Saldo a 31.12.14
DEUDORES ENTIDADES PROPIAS	Empresa	GPS SAU	8.534,96	101.292,62	-101.348,52	8.479,06
	Empresa	ATLANTIS SEGUROS	0,00	-1.499.074,12	1.499.409,16	335,04
	Comunidad Bienes	COMUNIDAD BIENES CRISTINO MARTOS	5.288,82	-4.990,18	4.875,32	5.173,96
	Fundación	ESCOLA FORMACIÓN SINDICAL	723,02	0,00	0,00	723,02
	Fundación	ATENEO 1º MAYO	0,00	24,20	-24,20	0,00
	Fundación	FUNDACIÓN 1º MAYO	6.243,19	-374.911,15	389.086,33	20.418,37
	Fundación	FUNDACIÓN FORMACIÓN Y EMPLEO MIGUEL ESCALERA	364.638,16	-364.638,16	0,00	0,00
	Fundación	FUNDACION FORMACION Y EMPLEO DE ANDALUCIA	2.916,51	-2.916,51	0,00	0,00
	Fundación	FUNDACION ARAGONESA PARA LA FORMACIÓN Y EMPLEO	363,84	-363,84	0,00	0,00



Confederación Sindical de Comisiones Obreras

Tipo de entidad	Denominación	Saldo a 31-12-13	Variación	Cobro(-) / Pago (+)	Saldo a 31.12.14
Fundación	FUNDACION FORMACION Y EMPLEO DE CASTILLA Y LEON	43.198,25	-35.573,20	-7.625,05	0,00
Fundación	FOREM CANARIAS	6.750,19	0,00	0,00	6.750,19
Fundación	FUNDACION FORMACION Y EMPLEO CCOO CANTABRIA	145,19	-145,19	0,00	0,00
Fundación	FUNDACION FORMACION Y EMPLEO DE EXTREMADURA	4.729,49	-2.088,21	8.598,44	11.239,72
Fundación	FUNDACION FORMACION Y EMPLEO EMILIO GONZALEZ (MURCIA)	1.636,77	-22.225,83	20.786,81	197,75
Fundación	FOREM PAIS VALENCIANO	3.749,54	-3.749,54	0,00	0,00
TOTAL ENTIDADES PROPIAS DEUDORAS		448.917,93	-2.209.359,11	1.813.758,29	53.317,11



Confederación Sindical de Comisiones Obreras

Grupo	Tipo de entidad	Denominación	Saldo a 31-12-13	Variación	Cobro(-) / Pago (+)	Saldo a 31-12-14
ORGANIZACIONES CONFEDERADAS DEUDORAS	Organización	COMISIONES OBRERAS DE CEUTA	35.369,13	-55.440,04	34.855,07	14.784,16
	Organización	COMISIONES OBRERAS DE CANARIAS	515.624,07	-279.418,06	356.229,53	592.435,54
	Organización	COMISIÓN OBRERA NACIONAL DE CATALUÑA (CONC)	814.011,79	4.812.417,82	-4.736.439,43	889.990,18
	Organización	SINDICATO NACIONAL DE COMISIONES OBRERAS DE GALICIA	108.602,44	-292.233,50	399.208,62	215.577,56
	Organización	CONFEDERACIÓN SINDICAL DE COMISIONES OBRERAS DE LES ILLES BALEARS	16.029,59	-34.774,07	38.508,60	19.764,12
	Organización	UNIÓN REGIONAL DE COMISIONES OBRERAS DE LA RIOJA	4.855,41	-100.150,93	116.010,82	20.715,30
	Organización	CCOO CONSTRUCCIÓN Y SERVICIOS	1.049.872,26	-1.052.813,39	2.941,13	0,00
	TOTAL ORGANIZACIONES CONFEDERADAS DEUDORAS			2.544.364,69	2.997.587,83	-3.788.685,66
TOTAL DEUDORES, ORGANIZACIONES INTERNAS			2.993.282,62	788.228,72	-1.974.273,70	1.806.583,97

(Ver partida 2 epígrafe III Activo Corriente)

[Handwritten signatures and initials in blue ink]



Confederación Sindical de Comisiones Obreras

18.2.2. Deudas con Organizaciones internas:

Grupo	Tipo de entidad	Denominación	Saldo a 31-12-13	Variación	Cobro(-) / Pago (+)	Saldo a 31.12.14
ACREEDORES ENTIDADES PROPIAS	Empresa	CEESA	-16.574,89	-28.089,00	21.572,88	-23.091,01
	Empresa	GPS MADRID	0,00	-140,00	140,00	0,00
	Empresa	UNIGRÁFICAS GPS	-1.390,48	-24.424,74	24.604,66	-1.210,56
	Fundación	FUNDACIÓN PAZ Y SOLIDARIDAD	-151.855,31	-64.560,10	213.806,91	-2.608,50
	Fundación	FUNDACIÓN PAZ Y SOLIDARIDAD VALENCIA	0,00	96,80	-96,80	0,00
	Fundación	ISTAS	0,00	-476.263,41	-1.212,28	-477.475,69
	Fundación	CITE CITMI PAIS VALENCIA	-80.496,30	-110.205,58	140.029,26	-50.672,62
	Fundación	FUNDACIÓN FORMACIÓN Y EMPLEO MIGUEL ESCALERA	0,00	-2.832.277,24	503.208,37	-2.329.068,87
	Fundación	FUNDACION FORMACION Y EMPLEO DE ANDALUCIA	0,00	0,00	-6.515,79	-6.515,79
	Fundación	FUNDACION ARAGONESA PARA LA FORMACIÓN Y EL EMPLEO	0,00	0,00	49.521,29	-44.502,89
	Fundación	FUNDACIÓN FORMACIÓN Y EMPLEO ASTURIAS	0,00	0,00	-60.111,83	-25.007,18
	Fundación	FUNDACION FORMACION Y EMPLEO CCOO CANTABRIA	0,00	0,00	-19.659,40	-7.280,18
	Fundación	FUNDACION FORMACION Y EMPLEO DE CASTILLA LA MANCHA	0,00	0,00	-30.014,57	-15.271,49



Confederación Sindical de Comisiones Obreras

Tipo de entidad	Denominación	Saldo a 31-12-13	Variación	Cobro(-) / Pago (+)	Saldo a 31.12.14
Fundación	FUNDACIÓN PACO PUERTO	0,00	-13.175,34	0,00	-13.175,34
Fundación	FOREM GALICIA	0,00	-58.030,72	54.662,91	-3.367,81
Fundación	FOREM PAIS VALENCIANO	0,00	-53.368,84	36.780,36	-16.588,48
Fundación	FOREM NAVARRA	0,00	-29.388,12	21.941,33	-7.446,79
Fundación	FUNDACION AURELIO RUIZ COLINA (RIOJA)	0,00	-6.435,06	0,00	-6.435,06
TOTAL ENTIDADES PROPIAS ACREEDORAS		-250.316,98	-3.906.587,12	1.127.185,84	-3.029.718,26

Grupo	Tipo de entidad	Denominación	Saldo a 31-12-13	Variación	Cobro(-) / Pago (+)	Saldo a 31-12-14
ORGANIZACIONES CONFEDERADAS ACREEDORAS	Organización	CONFEDERACIÓN SINDICAL DE COMISIONES OBRERAS DE ANDALUCÍA (COAN)	-159.903,87	-165.130,56	222.427,84	-102.606,59
	Organización	UNIÓN SINDICAL DE COMISIONES OBRERAS DE ARAGÓN	-375.246,81	-73.637,23	393.138,74	-55.745,30
	Organización	COMISIONES OBRERAS DE ASTURIAS	-37.922,72	-92.773,19	71.292,16	-59.403,75
	Organización	COMISIONES OBRERAS DE CANTABRIA	-215.580,34	-38.722,21	22.146,50	-232.156,05
	Organización	COMISIONES OBRERAS DE CASTILLA LA MANCHA	-93.868,04	23.998,29	17.957,87	-51.911,88
	Organización	UNIÓN REGIONAL DE CASTILLA Y LEÓN	-124.572,68	-61.817,06	130.592,85	-55.796,89
	Organización	UNIÓN SINDICAL DE REGIÓN DE MURCIA	-96.161,22	-6.734,34	29.979,14	-72.916,42
	Organización	UNIÓN SINDICAL DE NAVARRA	-61.265,25	-55.123,19	68.732,01	-47.656,43



Confederación Sindical de Comisiones Obreras

Tipo de entidad	Denominación	Saldo a 31-12-13	Variación	Cobro(-) / Pago (+)	Saldo a 31-12-14
Organización	UNIÓN SINDICAL DE COMISIONES OBRERAS DE MADRID-REGION	-362.289,07	-394.945,88	348.744,28	-408.490,67
Organización	CONFEDERACIÓN SINDICAL DE COMISIONES OBRERAS DEL PAÍS VALENCIA	-5.826,00	-300.129,82	59.128,50	-246.827,32
Organización	COMISIONES OBRERAS DE MELILLA	-13.901,68	-21.894,10	32.670,96	-3.124,82
Organización	CONFEDERACIÓN SINDICAL DE COMISIONES OBRERAS DE EUSKADI	-21.094,03	-198.242,49	48.470,60	-170.865,92
Organización	UNIÓN REGIONAL DE COMISIONES OBRERAS DE EXTREMADURA	-53.202,66	-181.732,23	211.411,50	-23.523,39
Organización	FEDERACIÓN ESTATAL AGROALIMENTARIA	-410.937,41	-252.821,81	349.515,81	-314.243,41
Organización	FEDERACIÓN ESTATAL DE SERVICIOS A LA CIUDADANÍA (FSC)	-442.181,18	-370.873,94	-15.927,07	-828.982,19
Organización	CCOO CONSTRUCCIÓN Y SERVICIOS	-78.701,02	-281.106,59		-359.807,61
Organización	CCOO DE INDUSTRIA	-71.304,22	-779.005,90	549.807,69	-300.502,43
Organización	FEDERACIÓN ESTATAL DE ENSEÑANZA	-63.037,03	-84.884,19	99.719,80	-48.201,42
Organización	FEDERACIÓN DE SERVICIOS DE CC.OO.	-77.880,67	-584.911,27	460.388,39	-202.403,55
Organización	FEDERACIÓN ESTATAL DE PENSIONISTAS Y JUBILADOS	-35.556,77	-101.918,95	-1.694,33	-139.170,05
Organización	FEDERACIÓN ESTATAL DE SANIDAD	-39.404,60	-58.964,04	88.936,80	-9.431,84
Organización	A ORGANIZACIONES CONFEDERADAS	-1.944.090,68	212.500,78	0,00	-1.731.589,90
TOTAL ORGANIZACIONES CONFEDERADAS ACREEDORAS		-4.783.927,95	-3.868.869,92	3.187.440,04	-5.465.357,83

[Handwritten signature]

TOTAL DEUDAS CON ORGANIZACIONES INTERNAS

5.034.244,93 7.775.457,04 4.314.625,88 -8.495.076,09

(Ver epígrafe IV del Pasivo Corriente)

[Handwritten signature]



31-03-2015

[Handwritten signature]

18.3. Gastos e ingresos (no financieros), con partes vinculadas

18.3.1. Entidades propias

ORGANIZACIÓN	GASTOS	INGRESOS (no financieros)
COMUNIDAD BIENES CRISTINO MARTOS	-20.233,15	890,65
ATLANTIS	-1.495.399,18	1.030,35
ATENEO 1º MAYO	0,00	24,20
CEESA	-28.089,00	0,00
GPS SAU	-5.059,90	106.352,52
GPS MADRID	-140,00	0,00
CITE CITMI PAIS VALENCIA	-110.205,58	0,00
ESCOLA FORMACIÓN SINDICAL		
FUNDACIÓN 1º MAYO	-387.688,49	12.572,78
FUNDACIÓN PAZ Y SOLIDARIDAD	-76.783,70	12.218,16
FUNDACIÓN PAZ Y SOLIDARIDAD VALENCIA	0,00	96,80
ISTAS	-479.385,62	2.779,73
UNIGRÁFICAS GPS	-24.424,74	0,00
FUNDACIÓN FORMACIÓN Y EMPLEO MIGUEL ESCALERA	-1.409.358,72	504.781,44
FUNDACION FORMACION Y EMPLEO DE ANDALUCIA	-9.432,30	0,00
FUNDACION ARAGONESA PARA LA FORMACIÓN Y EL EMPLEO	-94.388,02	0,00
FUNDACIÓN FORMACIÓN Y EMPLEO ASTURIAS	-60.864,04	752,21
FUNDACION FORMACION Y EMPLEO CCOO CANTABRIA	-20.386,64	582,05
FUNDACION FORMACION Y EMPLEO DE CASTILLA-LA MANCHA	-30.014,57	0,00
FUNDACION FORMACION Y EMPLEO DE CASTILLA Y LEON	-35.573,20	0,00
CEPROM - FUNDACION PACO PUERTO	-13.175,34	0,00
FUNDACIÓN FORMACIÓN Y EMPLEO DE EXTREMADURA	-2.088,21	0,00
FOREM GALICIA	-58.068,66	37,94
FUNDACION FORMACION Y EMPLEO EMILIO GONZALEZ (MURCIA)	-22.225,83	0,00
FUNDACION AURELIO RUIZ COLINA (RIOJA)	-6.435,06	0,00
FOREM PAIS VALENCIANO	-57.118,38	0,00
FOREM NAVARRA	-29.388,12	0,00
TOTAL	-4.475.926,45	642.118,83


18.3.2. Organizaciones Confederadas

ORGANIZACIÓN	GASTOS	INGRESOS (no financieros)
A ORGANIZACIONES CONFEDERADAS	-4.479.152,01	2.080.081,74
FEDERACIÓN ESTATAL AGROALIMENTARIA	-171.057,08	22.738,89
FEDERACIÓN ESTATAL DE ENSEÑANZA	0,00	28.423,67
FEDERACIÓN ESTATAL DE SERVICIOS A LA CIUDADANÍA (FSC)	-161.165,14	85.979,18
CCOO DE INDUSTRIA	-85.367,06	87.940,38
FEDERACIÓN ESTATAL DE PENSIONISTAS Y JUBILADOS	-100.041,00	2.605,22
FEDERACIÓN ESTATAL DE SANIDAD	-54,00	22.374,59
FEDERACIÓN SERVICIOS CC.OO.	-1.274.562,85	61.758,67
CC.OO. CONSTRUCCIÓN Y SERVICIOS	-78.357,35	17.665,09
CONFEDERACIÓN SINDICAL DE COMISIONES OBRERAS DE ANDALUCÍA (COAN)	-92.695,11	24.121,52
UNIÓN SINDICAL DE COMISIONES OBRERAS DE ARAGÓN	-44.155,57	3.139,95
COMISIONES OBRERAS DE ASTURIAS	-44.482,60	7.374,15
COMISIONES OBRERAS DE CANARIAS	-153.792,35	3.720,45
COMISIONES OBRERAS DE CANTABRIA	-30.396,89	2.255,35
COMISIÓN OBRERA NACIONAL DE CATALUÑA (CONC)	-369.801,36	295.973,08
COMISIONES OBRERAS DE CEUTA	-36.564,00	1.601,14
UNIÓN REGIONAL DE CASTILLA Y LEÓN	-48.867,00	15.701,48
COMISIONES OBRERAS DE CASTILLA LA MANCHA	-45.726,19	15.244,87
CONFEDERACIÓN SINDICAL DE COMISIONES OBRERAS DE EUSKADI	-210.683,29	9.561,96
UNIÓN REGIONAL DE COMISIONES OBRERAS DE EXTREMADURA	-114.102,33	6.904,59
SINDICATO NACIONAL DE COMISIONES OBRERAS DE GALICIA	-98.358,98	40.924,07
CONFEDERACIÓN SINDICAL DE COMISIONES OBRERAS DE LES ILLES BALEARS	-19.728,02	3.161,75
UNIÓN SINDICAL DE COMISIONES OBRERAS DE MADRID-REGIÓN	-338.991,96	24.862,82
COMISIONES OBRERAS DE MELILLA	-6.934,48	737,35
UNIÓN SINDICAL DE REGIÓN DE MURCIA	-54.279,60	5.159,78
UNIÓN SINDICAL DE NAVARRA	-15.976,18	1.963,85
UNIÓN REGIONAL DE COMISIONES OBRERAS DE LA RIOJA	-22.510,21	1.861,10
CONFEDERACIÓN SINDICAL DE COMISIONES OBRERAS DEL PAÍS VALENCIA	-94.768,71	24.201,01
TOTAL	-8.192.571,32	2.898.037,70

(Reflejados fundamentalmente en partida 5.g) Ingresos por operaciones internas y 7.g) Gastos por operaciones internas y de la Cuenta de Pérdidas y Ganancias)



Confederación Sindical de Comisiones Obreras

Ejercicio 2013

Deudores, Organizaciones internas (2013)

Grupo	Tipo de entidad	Denominación	Saldo a 31.12.12	Variación	Cobro(-) / Pago (+)	Saldo a 31.12.13
ENTIDADES PROPIAS DEUDORAS	Fundación	ESCOLA FORMACIÓN SINDICAL	723,02	-22.058,20	22.058,20	723,02
	Fundación	FUNDACION FORMACION Y EMPLEO DE ANDALUCIA	2.767,15	-11.052,46	11.201,82	2.916,51
	Fundación	FUNDACION ARAGONESA PARA LA FORMACION Y EL EMPLEO	0,00	-45.790,57	46.154,41	363,84
	Fundación	FUNDACION FORMACION Y EMPLEO DE CASTILLA Y LEON	0,00	-59.533,48	102.731,73	43.198,25
	Fundación	FOREM CANARIAS	0,00	-53.447,70	60.197,89	6.750,19
	Fundación	FUNDACION FORMACION Y EMPLEO CCOO CANTABRIA	0,00	-37.687,22	37.832,41	145,19
	Fundación	FUNDACION FORMACION Y EMPLEO MIGUEL ESCALERA	0,00	-1.696.859,77	2.061.497,93	364.638,16
	Fundación	FUNDACION FORMACION Y EMPLEO DE EXTREMADURA	0,00	-38.875,00	43.604,49	4.729,49
	Fundación	FUNDACION FORMACION Y EMPLEO EMILIO GONZALEZ (MURCIA)	0,00	-42.828,14	44.464,91	1.636,77
	Fundación	FOREM PAIS VALENCIANO	0,00	-139.915,96	143.665,50	3.749,54
	Fundación	FUNDACION 1º MAYO	0,00	48.395,21	-42.152,02	6.243,19
	Fundación	FUNDACION PAZ Y SOLIDARIDAD	867,02	-867,02	0,00	0,00



Confederación Sindical de Comisiones Obreras

Grupo	Tipo de entidad	Denominación	Saldo a 31.12.12	Variación	Cobro(-) / Pago (+)	Saldo a 31.12.13
ENTIDADES PROPIAS DEUDORAS	Fundación	FUNDACIÓN PAZ Y SOLIDARIDAD EXTREMADURA	234,68	0,00	-234,68	0,00
	Empresa	GPS SAU	15.082,32	4.235,80	-10.783,16	8.534,96
	Empresa	ATLANTIS SEGUROS	334,48	-1.827.023,38	1.826.688,90	0,00
	Comunidad Bienes	COMUNIDAD BIENES CRISTINO MARTOS	1.745,40	-2.250,47	5.793,89	5.288,82
TOTAL ENTIDADES PROPIAS DEUDORAS			21.754,07	-3.925.558,36	4.352.722,22	448.917,93

Grupo	Tipo de entidad	Denominación	Saldo a 31.12.12	Variación	Cobro(-) / Pago (+)	Saldo a 31.12.13
ORGANIZACIONES CONFEDERADAS DEUDORAS	Organización	COMISIONES OBRERAS DE CEUTA	93.924,11	-36.354,98	-22.200,00	35.369,13
	Organización	COMISIONES OBRERAS DE CANARIAS	452.476,88	-1.630.988,25	1.694.135,44	515.624,07
	Organización	COMISIÓN OBRERA NACIONAL DE CATALUÑA (CONC)	1.114.574,56	3.453.776,05	-3.754.338,82	814.011,79
	Organización	SINDICATO NACIONAL DE COMISIONES OBRERAS DE GALICIA	451.831,59	-128.054,23	-215.174,92	108.602,44
	Organización	CONFEDERACIÓN SINDICAL DE COMISIONES OBRERAS DE LES ILLES BALEARS	78.351,19	-116.460,17	54.138,57	16.029,59
	Organización	UNIÓN REGIONAL DE COMISIONES OBRERAS DE LA RIOJA	0,00	-137.176,30	142.031,71	4.855,41
	Organización	FEDERACIÓN ESTATAL DE COMERCIO, HOSTELERÍA Y TURISMO (FECOHT)	9.587,91	-1.999.964,38	3.040.248,73	1.049.872,26
TOTAL ORGANIZACIONES CONFEDERADAS DEUDORAS			2.200.746,24	-595.222,26	938.840,71	2.544.364,69

TOTAL DEUDORES, ORGANIZACIONES INTERNAS	2.222.500,31	-4.520.780,62	5.291.562,93	2.993.282,62
--	---------------------	----------------------	---------------------	---------------------

(Ver partida 2 epígrafe III Activo Corriente)



Confederación Sindical de Comisiones Obreras

Deudas con Organizaciones internas (2013):

Grupo	Tipo de entidad	Denominación	Saldo a 31.12.12	Variación	Cobro(-) / Pago (+)	Saldo a 31.12.13	
ENTIDADES PROPIAS ACREEDORAS	Fundación	FUNDACIÓN PAZ Y SOLIDARIDAD	0,00	-376.753,61	224.898,30	-151.855,31	
	Fundación	FUNDACIÓN 1º MAYO	-42.152,02	42.152,02	0,00	0,00	
	Fundación	FUNDACION ARAGONESA PARA LA FORMACIÓN Y EL EMPLEO	-5.487,26	5.487,26	0,00	0,00	
	Fundación	FUNDACIÓN FORMACIÓN Y EMPLEO ASTURIAS	-0,11	-89.215,14	89.215,25	0,00	
	Fundación	FOREM CANARIAS	-9.636,50	9.636,50	0,00	0,00	
	Fundación	FUNDACION FORMACION Y EMPLEO CCOO CANTABRIA	-13.153,90	13.153,90	0,00	0,00	
	Fundación	FUNDACIÓN FORMACIÓN Y EMPLEO MIGUEL ESCALERA	-281.203,36	281.203,36	0,00	0,00	
	Fundación	FOREM PAIS VALENCIANO	-6.149,68	6.149,68	0,00	0,00	
	Fundación	FOREM NAVARRA	-10.000,05	-107.746,75	117.746,80	0,00	
	Fundación	FUNDACION AURELIO RUIZ COLINA (RIOJA)	-8.440,48	-13.903,26	22.343,74	0,00	
	Fundación	ISTAS	-2.073,17	-444.712,86	446.786,03	0,00	
	Fundación	CITE CITMI PAIS VALENCIA	-64.936,88	-169.639,68	154.080,26	-80.496,30	
	Empresa	CEESA	0,00	-11.710,69	-4.864,20	-16.574,89	
	Empresa	UNIGRÁFICAS GPS	0,00	27.237,15	-28.627,63	-1.390,48	
	TOTAL ENTIDADES PROPIAS ACREEDORAS			-443.233,41	-828.662,12	1.021.578,55	-250.316,98



Confederación Sindical de Comisiones Obreras

[Handwritten signatures and marks]

Grupo	Tipo de entidad	Denominación	Saldo a 31.12.12	Variación	Cobro(-) / Pago(+)	Saldo a 31.12.13
ORGANIZACIONES CONFEDERADAS ACREDITADAS	Organización	CONFEDERACIÓN SINDICAL DE COMISIONES OBRERAS DE ANDALUCÍA (COAN)	-157.299,72	-1.416.761,88	1.414.157,73	-159.903,87
	Organización	UNIÓN SINDICAL DE COMISIONES OBRERAS DE ARAGÓN	-125.947,58	-398.553,63	149.254,40	-375.246,81
	Organización	COMISIONES OBRERAS DE ASTURIAS	-23.063,33	-39.004,67	24.145,28	-37.922,72
	Organización	COMISIONES OBRERAS DE CANTABRIA	-45.482,74	-208.933,93	38.836,33	-215.580,34
	Organización	COMISIONES OBRERAS DE CASTILLA LA MANCHA	-158.716,58	-188.633,32	253.481,86	-93.868,04
	Organización	UNIÓN REGIONAL DE CASTILLA Y LEÓN	-28.418,01	-137.673,73	41.519,06	-124.572,68
	Organización	UNIÓN SINDICAL DE REGIÓN DE MURCIA	-124.024,07	-41.772,01	69.634,86	-96.161,22
	Organización	UNIÓN SINDICAL DE NAVARRA	-56.088,07	-5.378,18	201,00	-61.265,25
	Organización	UNIÓN REGIONAL DE COMISIONES OBRERAS DE LA RIOJA	-30.005,70	30.005,70	0,00	0,00
	Organización	UNIÓN SINDICAL DE COMISIONES OBRERAS DE MADRID-REGIÓN	-381.585,20	-214.467,59	233.763,72	-362.289,07
	Organización	CONFEDERACIÓN SINDICAL DE COMISIONES OBRERAS DEL PAÍS VALENCIA	-3.254,30	-85.409,34	82.837,64	-5.826,00
	Organización	COMISIONES OBRERAS DE MELILLA	-31.752,95	5.346,76	12.504,51	-13.901,68
	Organización	CONFEDERACIÓN SINDICAL DE COMISIONES OBRERAS DE EUSKADI	-224.669,12	53.670,82	149.904,27	-21.094,03
	Organización	UNIÓN REGIONAL DE COMISIONES OBRERAS DE EXTREMADURA	-94.651,23	-389.609,67	431.058,24	-53.202,66

[Handwritten signatures and marks]



Confederación Sindical de Comisiones Obreras

Grupo	Tipo de entidad	Denominación	Saldo a 31.12.12	Variación	Cobro(-) / Pago (+)	Saldo a 31.12.13
ORGANIZACIONES CONFEDERADAS ACREEDORAS	Organización	FEDERACIÓN ESTATAL DE ACTIVIDADES DIVERSAS (AADD)	-140.588,58	-93.461,45	190.766,40	-43.283,63
	Organización	FEDERACIÓN ESTATAL AGROALIMENTARIA	-168.375,35	-484.416,59	241.854,53	-410.937,41
	Organización	FEDERACIÓN ESTATAL DE SERVICIOS A LA CIUDADANÍA (FSC)	-554.223,01	-137.308,97	249.350,80	-442.181,18
	Organización	FEDERACIÓN ESTATAL DE CONSTRUCCIÓN, MADERA Y AFINES (FECOMA)	-131.128,52	-107.277,26	202.988,39	-35.417,39
	Organización	FEDERACIÓN ESTATAL INDUSTRIAS, TEXTIL-PIEL, QUÍMICAS Y AFINES (FITEQA)	-111.635,68	-165.623,40	226.155,88	-51.103,20
	Organización	FEDERACIÓN ESTATAL DE INDUSTRIA	-160.513,57	-243.816,52	384.129,07	-20.201,02
	Organización	FEDERACIÓN ESTATAL DE ENSEÑANZA	-123.196,34	-46.604,59	106.763,90	-63.037,03
	Organización	FEDERACIÓN ESTATAL DE SERVICIOS FINANCIEROS Y ADMINISTRATIVOS (COMFIA)	-171.073,17	-56.486,70	149.679,20	-77.880,67
	Organización	FEDERACIÓN ESTATAL DE PENSIONISTAS Y JUBILADOS	-27.682,22	-6.954,10	-920,45	-35.556,77
	Organización	FEDERACIÓN ESTATAL DE SANIDAD	-97.124,32	-40.465,35	98.185,07	-39.404,60
	Organización	A ORGANIZACIONES CONFEDERADAS	-1.698.705,27	-154.581.130,65	154.335.745,24	-1.944.090,68
	TOTAL ORGANIZACIONES CONFEDERADAS ACREEDORAS			-4.869.204,63	-159.000.720,25	159.085.996,93
TOTAL DEUDAS CON ORGANIZACIONES INTERNAS			-5.312.438,04	-159.829.382,37	160.107.575,48	-5.034.244,93

(Ver epígrafe IV del Pasivo Corriente)

31-03-2015

Gastos e ingresos (no financieros), con partes vinculadas (2013)


Entidades propias (2013)

ORGANIZACIÓN	GASTOS	INGRESOS (no financieros)
COMUNIDAD BIENES CRISTINO MARTOS	-24.826,22	6.481,08
ATLANTIS	-1.815.041,56	1.511,91
ATLANTIS SEGUROS	0,00	13.500,00
FUNDACIÓN ANAFE	0,00	72,71
GPS SAU	-1.798,15	118.195,97
CEPROM - FUNDACION PACO PUERTO	-82.001,87	0,00
CITE CITMI PAIS VALENCIA	-169.639,68	0,00
ESCOLA FORMACIÓN SINDICAL	-22.781,22	0,00
FOREM CANARIAS	-47.576,32	3.765,12
FOREM GALICIA	-43.704,81	7.525,35
FOREM NAVARRA	-107.746,75	0,00
FOREM PAIS VALENCIANO	-134.273,74	507,47
FUNDACIÓN 1º MAYO	-349.108,29	1.490,20
FUNDACION ARAGONESA PARA LA FORMACIÓN Y EL EMPLEO	-40.303,31	0,00
FUNDACION AURELIO RUIZ COLINA (RIOJA)	-13.903,26	0,00
FUNDACIÓN FORMACIÓN Y EMPLEO ASTURIAS	-89.546,47	331,22
FUNDACION FORMACION Y EMPLEO CCOO CANTABRIA	-24.823,70	145,19
FUNDACION FORMACION Y EMPLEO DE ANDALUCIA	-11.201,82	149,36
FUNDACION FORMACION Y EMPLEO DE CASTILLA Y LEON	-59.533,48	0,00
FUNDACION FORMACION Y EMPLEO DE CASTILLA-LA MANCHA	-84.028,91	2.902,86
FUNDACIÓN FORMACIÓN Y EMPLEO DE EXTREMADURA	-38.875,00	0,00
FUNDACION FORMACION Y EMPLEO EMILIO GONZALEZ (MURCIA)	-42.828,14	0,00
FUNDACIÓN FORMACIÓN Y EMPLEO MIGUEL ESCALERA	-1.653.802,80	253.004,86
FUNDACIÓN PAZ Y SOLIDARIDAD	-426.000,00	48.220,19
ISTAS	-448.941,78	4.228,92
TOTAL	-5.732.287,28	462.032,41

Organizaciones Confederadas (2013)

ORGANIZACIÓN	GASTOS	INGRESOS (no financieros)
A ORGANIZACIONES CONFEDERADAS	-5.408.547,91	1.950.722,96
FEDERACIÓN ESTATAL DE ACTIVIDADES DIVERSAS (AADD)	-48.373,50	9.055,85
FEDERACIÓN ESTATAL AGROALIMENTARIA	-439.846,04	1.649,73
FEDERACIÓN ESTATAL DE SERVICIOS FINANCIEROS Y ADMINISTRATIVOS (COMFIA)	-1.460,48	11.969,86
FEDERACIÓN ESTATAL DE ENSEÑANZA	-12.930,41	7.800,82
FE FECOHT	-72.255,97	9.624,63
FEDERACIÓN ESTATAL DE CONSTRUCCIÓN, MADERA Y AFINES (FECOMA)	-57.231,08	2.175,97
FEDERACIÓN ESTATAL INDUSTRIAS, TEXTIL-PIEL, QUÍMICAS Y AFINES (FITEQA)	-121.304,35	1.306,00
FEDERACIÓN ESTATAL DE SERVICIOS A LA CIUDADANÍA (FSC)	-108.886,36	23.574,29
FEDERACIÓN ESTATAL DE INDUSTRIA	-239.907,55	92.723,39
FEDERACIÓN ESTATAL DE PENSIONISTAS Y JUBILADOS	-36,00	1.894,44
FEDERACIÓN ESTATAL DE SANIDAD	-4.413,21	5.638,16
CONFEDERACIÓN SINDICAL DE COMISIONES OBRERAS DE ANDALUCÍA (COAN)	-1.404.361,85	19.027,74
UNIÓN SINDICAL DE COMISIONES OBRERAS DE ARAGÓN	-396.292,06	3.042,13
COMISIONES OBRERAS DE ASTURIAS	-68.057,85	5.742,15
COMISIONES OBRERAS DE CANARIAS	-738.289,71	4.975,01
COMISIONES OBRERAS DE CANTABRIA	-206.602,07	1.726,22
COMISIÓN OBRERA NACIONAL DE CATALUÑA (CONC)	-499.434,32	340.760,58
COMISIONES OBRERAS DE CEUTA	-7.372,38	580,00
UNIÓN REGIONAL DE CASTILLA Y LEÓN	-195.142,69	11.699,11
COMISIONES OBRERAS DE CASTILLA LA MANCHA	-293.818,99	10.308,70
CONFEDERACIÓN SINDICAL DE COMISIONES OBRERAS DE EUSKADI	-54.706,48	6.200,01
UNIÓN REGIONAL DE COMISIONES OBRERAS DE EXTREMADURA	-142.131,05	5.195,98
SINDICATO NACIONAL DE COMISIONES OBRERAS DE GALICIA	-216.241,84	30.488,83
CONFEDERACIÓN SINDICAL DE COMISIONES OBRERAS DE LES ILLES BALEARS	-62.161,94	4.240,45
UNIÓN SINDICAL DE COMISIONES OBRERAS DE MADRID-REGIÓN	-182.756,37	11.312,74
COMISIONES OBRERAS DE MELILLA	-6.925,95	904,71
UNIÓN SINDICAL DE REGIÓN DE MURCIA	-108.124,45	21.270,54
UNIÓN SINDICAL DE NAVARRA	-16.587,69	1.948,88
UNIÓN REGIONAL DE COMISIONES OBRERAS DE LA RIOJA	-130.643,03	1.758,31
CONFEDERACIÓN SINDICAL DE COMISIONES OBRERAS DEL PAÍS VALENCIA	-199.738,15	20.613,38
TOTAL	-11.444.581,73	2.619.931,57

(Reflejados fundamentalmente en partida 5.g) Ingresos por operaciones internas y 7.g) Gastos por operaciones internas y de la Cuenta de Pérdidas y Ganancias)



19. OTRA INFORMACIÓN

19.1. Empleo

Distribución del personal al término del ejercicio por categorías y sexo:

CATEGORÍA	TOTAL		HOMBRES		MUJERES	
	Ejercicio 2014	Ejercicio 2013	Ejercicio 2014	Ejercicio 2013	Ejercicio 2014	Ejercicio 2013
Altos directivos	9	11	5	6	4	5
Resto del personal directivo	23	30	16	18	7	12
Técnicos	82	83	50	50	32	33
Administrativos	70	74	13	14	57	60
Resto de personal	6	10	3	5	3	5
TOTAL EMPLEO	190	208	87	93	103	115

19.2. Honorarios de auditoría

Ejercicio 2014

CONCEPTO	Ejercicio 2014	Ejercicio 2013
Honorarios cargados por auditorías de cuentas	31.500,00	34.800,00
Honorarios cargados por otros servicios de verificación	16.198,00	5.386,86
Honorarios cargados por servicios de consultoría	3.480,00	3.086,00
TOTAL	51.178,00	43.272,86

Ejercicio 2013

CONCEPTO	Ejercicio 2013	Ejercicio 2012
Honorarios cargados por auditorías de cuentas	34.800,00	34.290,00
Honorarios cargados por otros servicios de verificación	5.386,86	5.150,00
Honorarios cargados por servicios de consultoría	3.086,00	3.575,00
TOTAL	43.272,86	43.015,00

20. INFORMACIÓN SOBRE LOS APLAZAMIENTOS DE PAGO EFECTUADOS A PROVEEDORES

DISPOSICIÓN ADICIONAL TERCERA. "DEBER DE INFORMACIÓN" DE LA LEY 50/2010 DE 5 DE JULIO.

La Resolución de 29 de diciembre de 2010 del Instituto de Contabilidad y Auditoría de Cuentas establece la obligación de informar en las cuentas anuales sobre los plazos de pagos a acreedores comerciales, los porcentajes de cumplimiento o incumplimiento de los plazos contratados según lo establecido en la Ley 15/2010, de 5 de julio por la que se establecen medidas de lucha contra la morosidad en las operaciones comerciales

	Pagos realizados y pendientes de pago en la fecha de cierre del balance		Pagos realizados y pendientes de pago en la fecha de cierre del balance	
	Ejercicio 2014		Ejercicio 2013	
	Importe	%*	Importe	%*
**Dentro del plazo máximo legal	3.300.808,69	100%	4.564.615,92	100%
Resto.	0,00	0%	0,00	0%
Total pagos del ejercicio	3.300.808,69	100%	4.564.615,92	100%
PMPE (días) de pagos				
Aplazamientos que a la fecha de cierre sobrepasan el plazo máximo legal	0,00		0,00	

* Porcentaje sobre el total

** El plazo máximo legal de pago será, en cada caso, el que corresponda en función de la naturaleza del bien o servicio recibido por la empresa de acuerdo con lo dispuesto en la Ley 3/2004, de 29 de diciembre, por la que se establecen medidas de lucha contra la morosidad en las operaciones comerciales. Plazo de 30 días para el ejercicio 2014 y 30 para el ejercicio 2013.

El importe pendiente de pago a proveedores (acreedores), que al cierre del ejercicio 2014 acumula un aplazamiento superior al plazo legal de pago es de 0,00 €.


En Madrid a 31 de marzo de 2015




María Cardenosa



Fdo.: María Cardenosa Peñas
Secretaria de Administración y Finanzas



**ESTADO DE CAMBIOS EN EL
PATRIMONIO NETO AL
31 DE DICIEMBRE DE 2014**

A) ESTADO DE INGRESOS Y GASTOS RECONOCIDOS CORRESPONDIENTES AL EJERCICIO TERMINADO EL 31-12-14			
	NOTAS en la MEMORIA	31/12/2014	31/12/2013
A) RESULTADOS DE LA CUENTA DE PÉRDIDAS Y GANANCIAS		1.112.176,90	-488.219,94
Ingresos y gastos imputados directamente al patrimonio			
I. Por valoración instrumentos financieros	4.6 - 9.2	119.947,24	109.130,06
1. Activos financieros disponibles para la venta	4.6 - 9.2	119.947,24	109.130,06
2. Otros ingresos / gastos		0,00	0,00
II. Por coberturas de flujos de efectivo		0,00	0,00
III. Subvenciones, donaciones y legados recibidos	2.3 - 4.12 - 15	6.957.362,86	8.406.239,58
IV. Por ganancias y pérdidas actuariales y otros ajustes		0,00	0,00
V. Efecto impositivo	4.6	-29.986,81	-27.282,52
B) TOTAL INGRESOS Y GASTOS IMPUTADOS DIRECTAMENTE EN EL PATRIMONIO NETO (I+II+III+IV+V)		7.047.323,29	8.488.087,12
Transferencias a la cuenta de pérdidas y ganancias			
VI. Por valoración instrumentos financieros	4.6 - 9.2	0,00	-30.276,86
1. Activos financieros disponibles para la venta	4.6 - 9.2	0,00	-30.276,86
2. Otros ingresos / gastos		0,00	0,00
VII. Por coberturas de flujos de efectivo		0,00	0,00
VIII. Subvenciones, donaciones y legados recibidos	2.3 - 4.12 - 15	-6.957.362,86	-8.406.239,58
IX. Efecto impositivo	4.6	0,00	7.569,22
C) TOTAL TRANSFERENCIAS A LA CUENTA DE PÉRDIDAS Y GANANCIAS (VI+VII+VIII+IX)		-6.957.362,86	-8.428.947,22
TOTAL DE INGRESOS Y GASTOS RECONOCIDOS (A + B + C)		1.202.137,33	-429.080,04



Confederación Sindical de Comisiones Obreras


B) ESTADO TOTAL DE CAMBIOS EN EL PATRIMONIO NETO CORRESPONDIENTE AL EJERCICIO TERMINANDO EL 31-12-14							
	Fondo social Escriturado	Reservas	Resultado de ejercicios anteriores	Resultado del ejercicio	Ajustes por cambios de valor	Subvenciones, donaciones y legados	TOTAL
F. SALDO AJUSTADO, INICIO DEL AÑO 2010	11.672.655,94	29.362.316,65	4.443.636,86	328.296,77	224.605,76	2.528,00	46.034.039,98
I. Total ingresos y gastos reconocidos	0,00	0,00	0,00	246.150,80	-17.123,17	-844,20	228.183,43
III. Otras variaciones de patrimonio neto	0,00	4.375.746,27	-4.115.340,09	-328.296,77	0,00	0,00	-67.890,59
G. SALDO, FINAL DEL AÑO 2010	11.672.655,94	33.738.062,92	328.296,77	246.150,80	207.482,59	1.683,80	46.194.332,82
H. SALDO AJUSTADO, INICIO DEL AÑO 2011	11.672.655,94	33.738.062,92	328.296,77	246.150,80	207.482,59	1.683,80	46.194.332,82
I. Total ingresos y gastos reconocidos	0,00	0,00	0,00	423.130,24	54.554,63	-844,20	476.840,67
III. Otras variaciones de patrimonio neto	0,00	760.406,18	-82.145,97	-246.150,80	0,00	0,00	432.109,41
I. SALDO, FINAL DEL AÑO 2011	11.672.655,94	34.498.469,10	246.150,80	423.130,24	262.037,22	839,60	47.103.282,90
J. SALDO AJUSTADO, INICIO DEL AÑO 2012	11.672.655,94	34.498.469,10	246.150,80	423.130,24	262.037,22	839,60	47.103.282,90
I. Total ingresos y gastos reconocidos	0,00	0,00	0,00	1.054.227,84	188.410,77	-839,60	1.241.799,01
III. Otras variaciones de patrimonio neto	0,00	-484.679,58	176.979,44	-423.130,24	0,00	0,00	-730.830,38
K. SALDO, FINAL DEL AÑO 2012	11.672.655,94	34.013.789,52	423.130,24	1.054.227,84	450.447,99	0,00	47.614.251,53
I. Ajustes por cambios de criterio 2012 y anteriores	0,00	-2.214.095,85	0,00	0,00	0,00	0,00	-2.214.095,85
L. SALDO AJUSTADO, INICIO DEL AÑO 2013	11.672.655,94	31.799.693,67	423.130,24	1.054.227,84	450.447,99	0,00	45.400.155,68
I. Total ingresos y gastos reconocidos	0,00	0,00	0,00	-488.219,94	59.139,91	0,00	-429.080,03
III. Otras variaciones de patrimonio neto	0,00	423.130,24	631.097,60	-1.054.227,84	0,00	0,00	0,00
M. SALDO, FINAL DEL AÑO 2013	11.672.655,94	32.222.823,91	1.054.227,84	-488.219,94	509.587,90	0,00	44.971.075,65
N. SALDO AJUSTADO, INICIO DEL AÑO 2014	11.672.655,94	32.222.823,91	1.054.227,84	-488.219,94	509.587,90	0,00	44.971.075,65
I. Total ingresos y gastos reconocidos	0,00	0,00	0,00	1.112.176,90	89.960,43	0,00	1.202.137,33
III. Otras variaciones de patrimonio neto	0,00	1.054.227,84	-1.542.447,78	488.219,94	0,00	0,00	0,00
O. SALDO, FINAL DEL AÑO 2014	11.672.655,94	33.277.051,75	-488.219,94	1.112.176,90	599.548,33	0,00	46.173.212,98



**ESTADO DE FLUJOS DE EFECTIVO AL
31 DE DICIEMBRE DE 2014**

Handwritten mark

ESTADO DE FLUJOS DE EFECTIVO CORRESPONDIENTE AL EJERCICIO TERMINADO EL 31/12/14		Notas de la Memoria	31/12/2014	31/12/2013
A) FLUJOS DE EFECTIVO DE LAS ACTIVIDADES DE EXPLOTACIÓN				
1.	Resultado del ejercicio antes de impuestos		1.167.873,22	-474.654,83
2.	Ajustes del resultado		-4.378.264,28	-7.471.709,33
	a) + Amortización del inmovilizado	4.1 - 4.2 - 4.3 - 5 - 6 - 7	252.988,98	315.884,81
	b) + - Correcciones valorativas por deterioro	2.3 - 9.2	1.160.679,31	229.147,72
	c) + - Variación de provisiones	2.3 - 4.10 - 13	4.358.213,42	3.064.525,17
	d) - Imputación de subvenciones	4.12 - 15	-7.614.821,62	-9.076.015,04
	e) + - Resultados por bajas y enajenaciones del inmovilizado	4.1 - 4.2 - 4.3 - 5 - 6 - 7	-422.441,73	-82,69
	f) + - Resultados por bajas y enajenaciones de instr. Financieros	4.6 - 9.2	0,00	-4.858,69
	g) - Ingresos financieros	4.6 - 9	-2.082.772,65	-2.045.160,36
	h) + Gastos financieros	4.6 - 9	6.240,16	31.705,72
	i) + - Diferencias de cambio	10	8,46	0,00
	j) + - Variación de valor razonable en instrumentos financieros	4.6 - 9.2	0,00	-30.276,86
	k) - + Otros ingresos y gastos	4.6 - 12	-36.358,61	43.420,89
3.	Cambios en el capital corriente		6.462.766,39	11.574.030,39
	a) + - Existencias: Anticipos	4.6 - 9.2	32.338,97	28.916,21
	b) + - Deudores y otras cuentas a cobrar	4.6 - 9.2 - 15	8.584.735,69	14.306.927,09
	d) + - Acreedores y otras cuentas a pagar	4.6 - 9.2 - 15	-1.724.816,81	-549.162,23
	e) + - Otros pasivos corrientes	4.6 - 9.2 - 15	-429.491,46	-2.212.650,68
4.	Otros flujos de efectivo de las actividades de explotación		2.055.538,72	1.895.377,24
	a) - Pagos de intereses	4.6 - 9	-6.240,16	-31.705,72
	b) + Cobros de dividendos	4.6 - 9.2	1.865.080,28	1.725.404,77
	c) + Cobros de intereses	4.6 - 9.2	231.086,89	252.182,92
	d) + - Cobros (pagos) por impuesto sobre beneficios	4.8 - 11.1	-34.388,29	-50.504,73
5.	Flujo de efectivo de las actividades de explotación (+/-1+/-2+/-3+/-4)		5.307.914,05	5.523.043,47
B) FLUJOS DE EFECTIVO DE LAS ACTIVIDADES DE INVERSIÓN				
6.	Pagos por inversiones (-)		-3.377.154,25	-6.356.166,75
	a) - Empresas del grupo y asociadas	4.13 - 9.2	-2.368.000,00	-2.664.375,00
	b) - Inmovilizado intangible	4.1 - 7	0,00	-9.139,61
	c) - Inmovilizado material	4.2 - 5	-105.472,70	-90.999,75
	d) - Inversiones inmobiliarias	4.3 - 6	0,00	-46.885,89
	e) - Otros activos financieros	4.6 - 9.2	-903.681,55	-3.544.766,50
7.	Cobros por desinversiones (+)		1.837.300,00	5.657.890,34
	a) + Entidades vinculadas	4.13 - 9.2	722.500,00	732.049,11
	c) + Inmovilizado material	4.2 - 5	210.000,00	190,00
	e) + Otros activos financieros	4.6 - 9.2	904.800,00	4.925.651,23
8.	Flujos de activos de las actividades de inversión (7-6)		-1.539.854,25	-698.276,41



C) FLUJOS DE EFECTIVO DE LAS ACTIVIDADES DE FINANCIACIÓN			
10.	Cobros y pagos por instrumentos de pasivo financiero		
	a) Emisión	4.6 - 9.2	45,23
	4. + Otras deudas	4.6 - 9.2	45,23
	b) Devolución y amortización de	4.6 - 9.2	0,00
	2. - Deudas con entidades de crédito	4.6 - 9.2	0,00
			45,23
			2.311,76
12.	Flujos de efectivo de las actividades de financiación (*/-9+/-10-11)		
			45,23
			2.311,76
D) Efecto de las variaciones de los tipos de cambio			
			-8,46
			-49,56
E) AUMENTO / DISMINUCIÓN NETA DEL EFECTIVO O EQUIV (+/-5+/-8+/-12+/-D)			
			3.768.096,57
			4.827.029,26



Handwritten signatures in blue ink, including the word 'tizius' and various initials and scribbles.